BOLETIM EPIDEMIOLÓGICO DE PALMAS-TO

DOENÇA PELO NOVO CORONAVÍRUS (COVID-19)

COE-PALMAS
CENTRO DE OPERAÇÕES DE EMERGÊNCIA EM SAÚDE

ISSN: 2675- 2840

Boletim nº 724

Palmas-TO, 14 de junho de 2022.

A Secretaria Municipal de Saúde de Palmas (SEMUS), por meio da Superintendência de Atenção Primária e Vigilância em Saúde (SUPAVS), Vigilância em Saúde e da Equipe Técnica dos Agravos Imunopreveníveis de Palmas-TO (Imuno Palmas), informa a situação da covid-19 na capital do Tocantins.

A vigilância epidemiológica de Palmas informa que até o final da semana epidemiológica (SE) 23 de 2022, no dia 11 de junho de 2022, após 818 dias de resposta, totalizou **337.581 notificações para síndrome gripal** (SG), onde estão incluídos também os casos suspeitos para covid-19, sendo para **SE 23 foram 658 confirmados e 1.169 casos descartados para covid-19.**

A capital conta com **731 óbitos por covid-19**.

Total de confirmados*	Incidência por 100 mil hab	Recuperados*	Casos ativos
74.856	23.898	73.251	902

Descartados*	Óbitos*	Letalidade
136.208	731	0,98%

*Números acumulados.

PREFEITURA DE PALMAS

BOLETIM EPIDEMIOLÓGICO DE PALMAS-TO
DOENÇA PELO NOVO CORONAVÍRUS (COVID-19)

COE-PALMAS
CENTRO DE OPERAÇÕES DE EMERGÊNCIA EM SAÚDE

ISSN: 2675- 2840

EXPEDIENTE

BOLETIM EPIDEMIOLÓGICO DE PALMAS – DOENÇA PELO NOVO CORONAVÍRUS (COVID-19)
SECRETARIA MUNICIPAL DE SAÚDE DE PALMAS – TOCANTINS
SUPERINTENDÊNCIA DE ATENÇÃO PRIMÁRIA E VIGILÂNCIA EM SAÚDE (SUPAVS)
DIRETORIA DE VIGILÂNCIA EM SAÚDE (DVS)
COORDENAÇÃO DOS AGRAVOS IMUNOPREVENÍVEIS DE PALMAS (IMUNO PALMAS)

Prefeita Municipal
Cinthia Alves Caetano Ribeiro

Secretário Interino Municipal de Saúde
Thiago de Paulo Marconi

Secretário Executivo
Daniel Borini Zemuner

Superintendente de Atenção Primária e Vigilância em Saúde
Gilian Cristina Barbosa

Diretora de Média e Alta Complexidade
Ludmila Nunes Moreira Barbosa

Diretora de Atenção Primária
Lorena Gonçalves Corrêa

Diretora de Vigilância em Saúde
Maressa Ribeiro de Castro

Coordenador Geral de Vigilância em Saúde
Nadja de Oliveira Figueiredo

Gerente de Agravos Imunopreveníveis
Fernanda Maria Fernandes do Carmo Lemos

CIEVS Palmas-TO
Ana Paula Marques dos Santos

Equipe Técnica dos Agravos Imunopreveníveis de Palmas-TO (Imuno Palmas)
Fernanda Maria Fernandes do Carmo Lemos
Ester da Silva Monteiro
Larissa Timponi Medeiros
Layla Cristina de Oliveira Nunes
Lucrécia Gomes Duarte
Maria Eliza Pedroso Brito
Patrícia Ferreira Silva
Thallyne Alves Sobral

Grupo Técnico de Discussão de Óbito
Fernanda Maria Fernandes do Carmo Lemos
Frederico Ricardo de Souza Leão
Regina de Fátima Mendes Onofre

Edição do boletim:
Fernanda Maria Fernandes do Carmo Lemos
Ester da Silva Monteiro
Gerivaldo Silva de Souza
Larissa Timponi Medeiros
Layla Cristina de Oliveira Nunes
Maria Eliza Pedroso Brito

Revisão final
Fernanda Maria Fernandes do Carmo Lemos
Maressa Ribeiro de Castro

SECRETARIA MUNICIPAL DE SAÚDE DE PALMAS - TOCANTINS
Quadra 1302 Sul. ACSU-SE conjunto 01, lote 06, Avenida Teotônio Segurado. CEP: 77024-650 - Palmas - TO. Contato telefônico: (63) 3218-5303 e-mail: dvs.semus@gmail.com Endereços eletrônicos: https://www.palmas.to.gov.br/secretaria/saude e https://coronavirus.palmas.to.gov.br
© 2021 – SECRETARIA MUNICIPAL DE SAÚDE DE PALMAS.

Todos os direitos reservados. **É permitida a reprodução parcial ou total desta obra, desde que citada a fonte e que não seja para venda ou qualquer fim comercial. A responsabilidade pelos direitos autorais de textos e imagens desta obra é da área técnica. Elaboração, edição, distribuição e informações: Secretaria Municipal de Saúde de Palmas.**

PREFEITURA DE PALMAS

BOLETIM EPIDEMIOLÓGICO DE PALMAS-TO
DOENÇA PELO NOVO CORONAVÍRUS (COVID-19)

COE-PALMAS
CENTRO DE OPERAÇÕES DE EMERGÊNCIA EM SAÚDE

ISSN: 2675- 2840

TAXA DE OCUPAÇÃO HOSPITALAR COVID-19 EM PALMAS-TO
13 de maio de 2022

Taxa de ocupação de leitos covid-19 clínicos públicos e privados em Palmas- TO			Taxa de ocupação de leitos covid-19 de UTI públicos e privados em Palmas- TO			Taxa de ocupação hospitalar covid-19 total
3,7%			28,0%			
Leito covid-19 clínico adulto rede pública	Leito covid-19 clínico materno infantil da rede pública	Leito clínico covid-19 adulto rede privada	UTI covid-19 adulto rede pública*	UTI covid-19 adulto rede privada*	UTI covid-19 infantil rede privada	15,4%
0,0%	16,7%	0,0%	53,8%	0,0%	0,0%	

Fonte: Integra Saúde e Hospitais públicos e privados de Palmas-TO, boletins encaminhados a Imuno Palmas. Atualização 13/06/2022 às 19 horas. Estes dados estão sujeitos a alteração a partir da data e horário enviados, admissões e altas de pacientes. OBS: Leitos vagos podem estar ocupados com pacientes pós covid e não indica que está disponível para receber novos pacientes. Os leitos clínicos covid-19 da SEMUS Palmas estão disponíveis conforme a disponibilidade.

PACIENTES COVID-19 HOSPITALIZADOS EM PALMAS-TO

00 (0,0%)	08 (100,0%)
Residentes em Palmas-TO	Residentes em outros municípios

Fonte: Integra Saúde e Hospitais públicos e privados de Palmas-TO, boletins encaminhados a Imuno Palmas. Atualização 13/06/2022 às 19 horas.

TAXA DE OCUPAÇÃO DE LEITOS COVID-19 DE ESTABILIZAÇÃO NAS UNIDADES DE PRONTO ATENDIMENTO DE PALMAS

UPA Sul	UPA Norte
0,0%	0,0%

Fonte: Unidades de Pronto Atendimento de Palmas-TO boletins encaminhados a Imuno Palmas. Atualização 13/06/2022 às 19 horas. Estes dados estão sujeitos a alteração a partir da data e horário enviados, admissões e altas de pacientes.

PREFEITURA DE PALMAS

ISSN: 2675- 2840

Gráfico 1. Casos confirmados para covid-19, segundo faixa etária e e sexo, em moradores de Palmas-TO, 2020-2022.

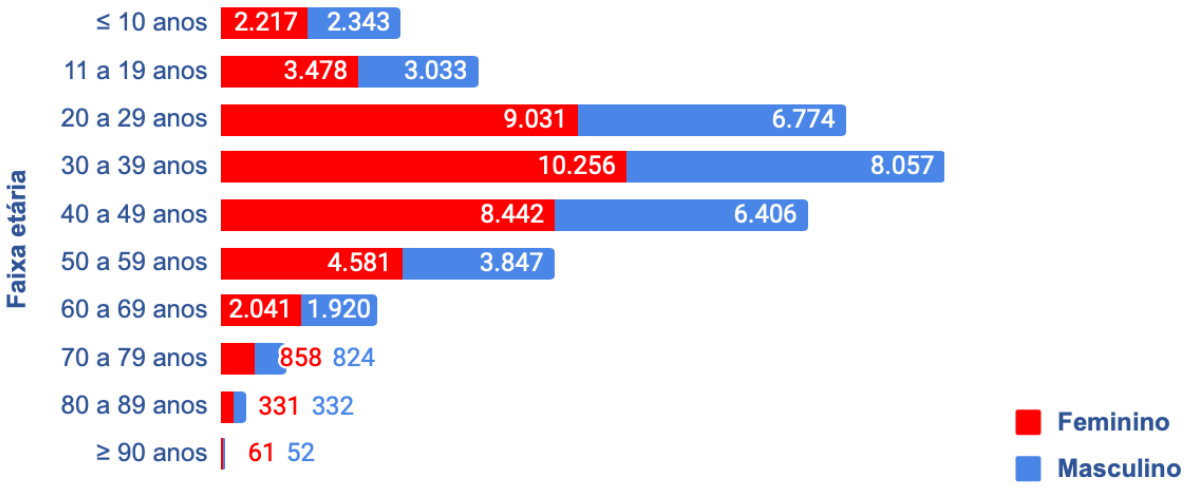

Fonte: Imuno Palmas-TO, 11/06/2022 às 23h59min.

Tabela 1. Casos confirmados para covid-19, segundo situação atual e a porcentagem quanto ao total de casos confirmados, em moradores de Palmas-TO, 2020-2022.

Situação atual	Pacientes	%
Pacientes em isolamento domiciliar	902	1,20
Pacientes recuperados	73.251	97,82
Pacientes hospitalizados	0	0,000
Óbitos	731	0,98
Total de pacientes confirmados	74.884	100,00

Fonte: Imuno Palmas-TO, 11/06/2022 às 23h59min

ISSN: 2675- 2840

Gráfico 2. Número de casos confirmados para covid-19 por data de informação a Imuno Palmas, na semana epidemiológica 22, em moradores de Palmas-TO, 2020-2022.*,

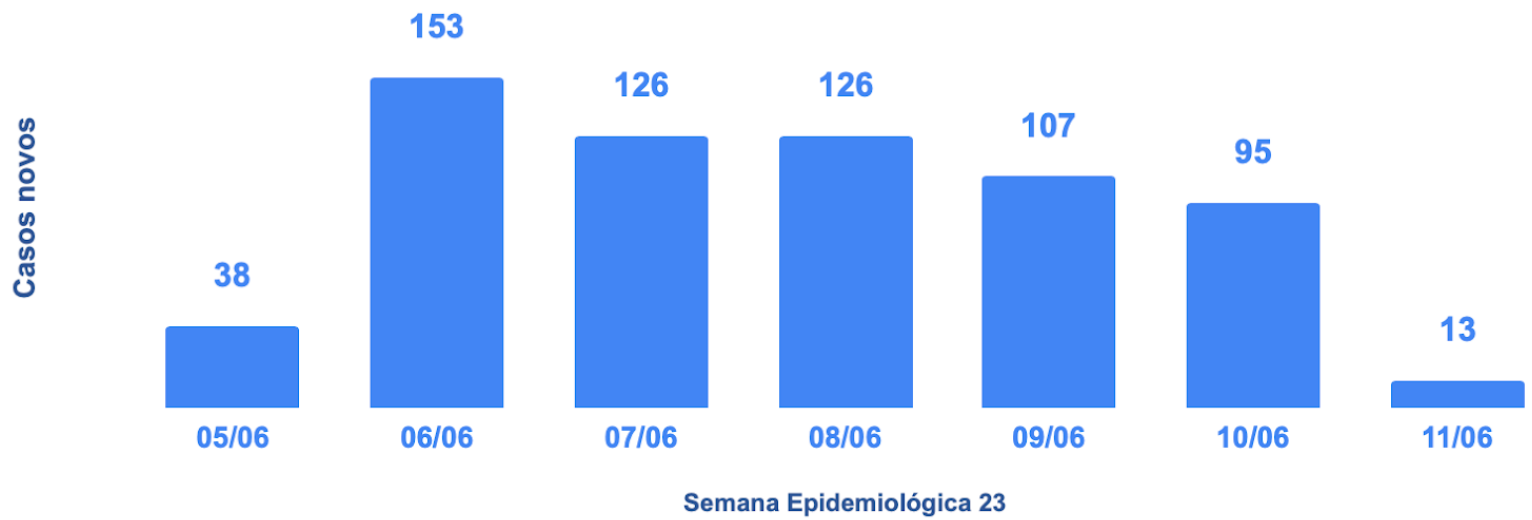

Fonte: Imuno Palmas-TO, 11/06/2022 às 23h59min.

ISSN: 2675- 2840

Gráfico 3. Número de casos confirmados para covid-19 por data de informação a Imuno Palmas, por ano e sua semana epidemiológica, em moradores de Palmas-TO, 2020-2022.

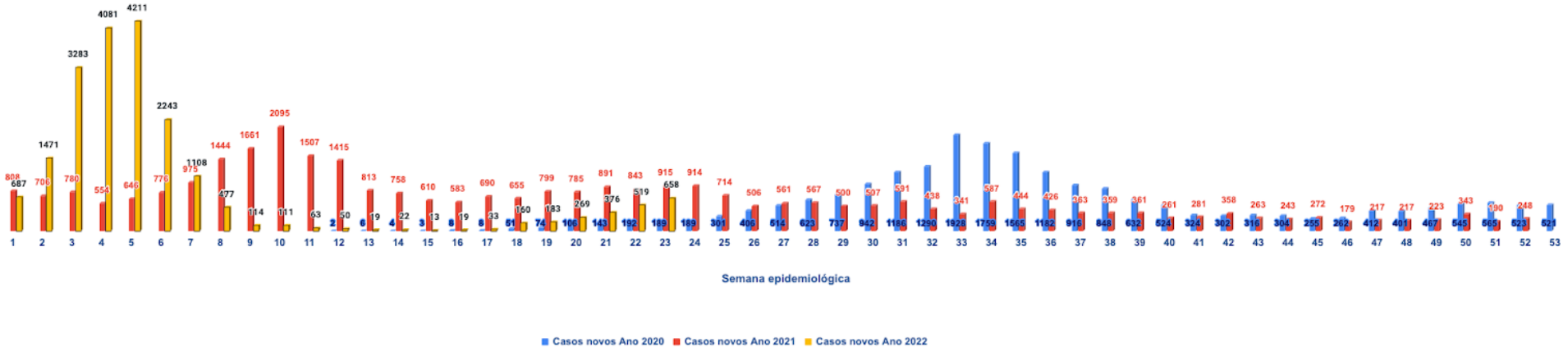

*Média dos últimos 15 dias por semana epidemiológica.
Fonte: Imuno Palmas-TO, 11/06/2022 às 23h59min.

ISSN: 2675- 2840

Gráfico 4. Número de óbitos com menção covid-19 por data do falecimento por ano e sua semana epidemiológica, em moradores de Palmas-TO, 2020-2022.

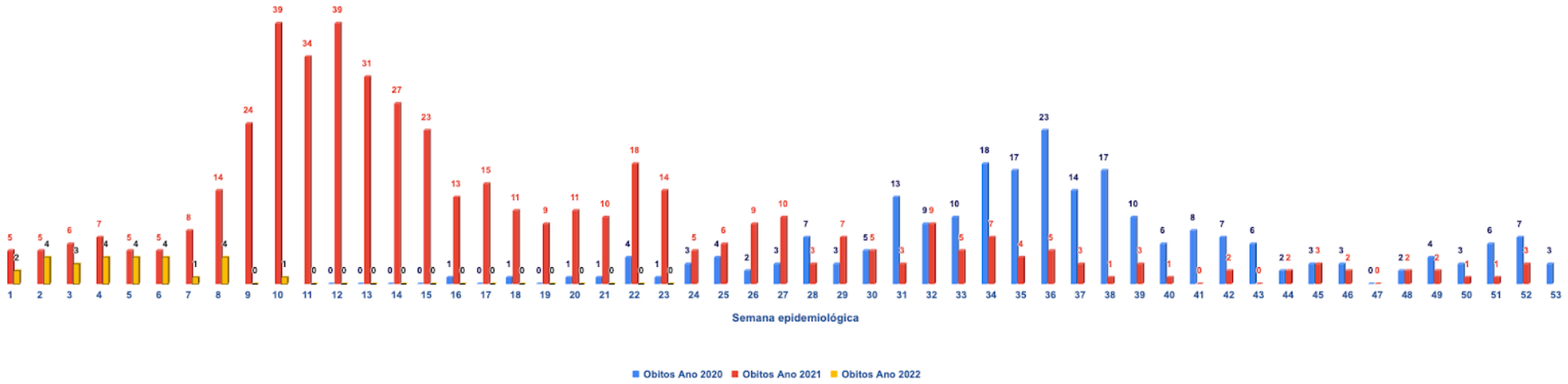

*Média dos últimos 14 dias por semana epidemiológica.
Fonte: Imuno Palmas-TO, 11/06/2022 às 23h59min

ISSN: 2675- 2840

Gráfico 5. Taxa de letalidade dos casos confirmados para covid-19 (óbito com menção covid-19) por semana epidemiológica de falecimento em moradores de Palmas-TO, 2020-2022.

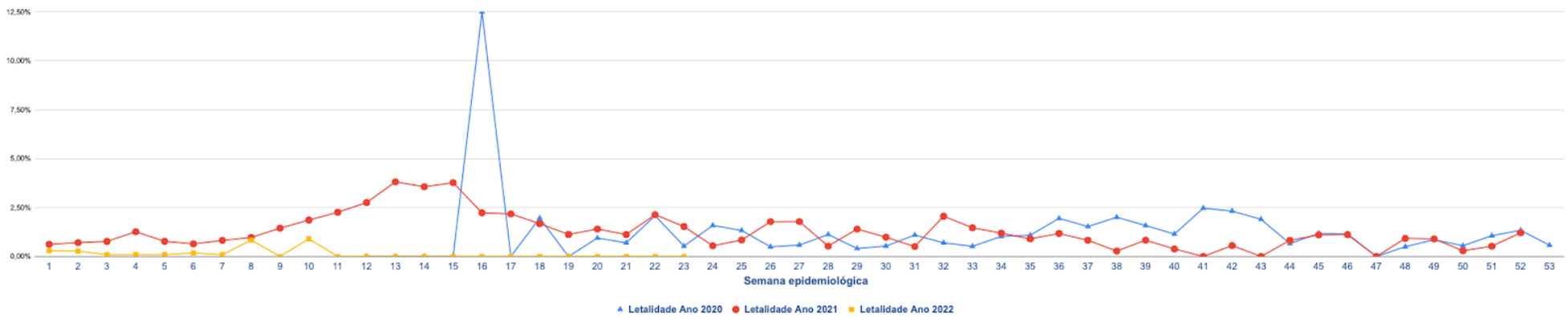

Fonte: Imuno Palmas-TO, 11/06/2022.

ISSN: 2675- 2840

Gráfico 6. Coeficiente de mortalidade por menção covid-19 (por 100 mil habitantes) por semana epidemiológica de falecimento em moradores de Palmas-TO, 2020-2022

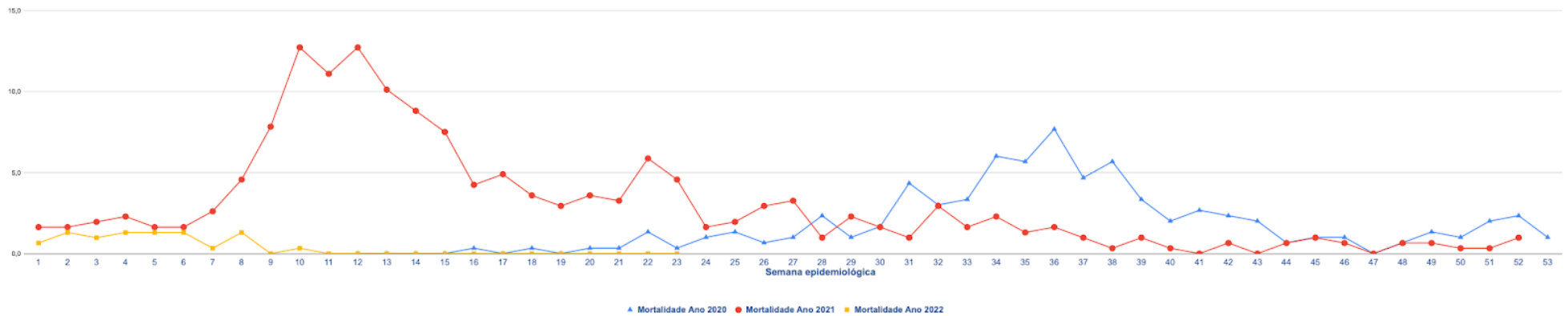

Fonte: Imuno Palmas-TO, 11/06/2022.

ISSN: 2675- 2840

Gráfico 7. Média do R_0* da covid-19 por semana epidemiológica em Palmas-TO, 2020-2022.

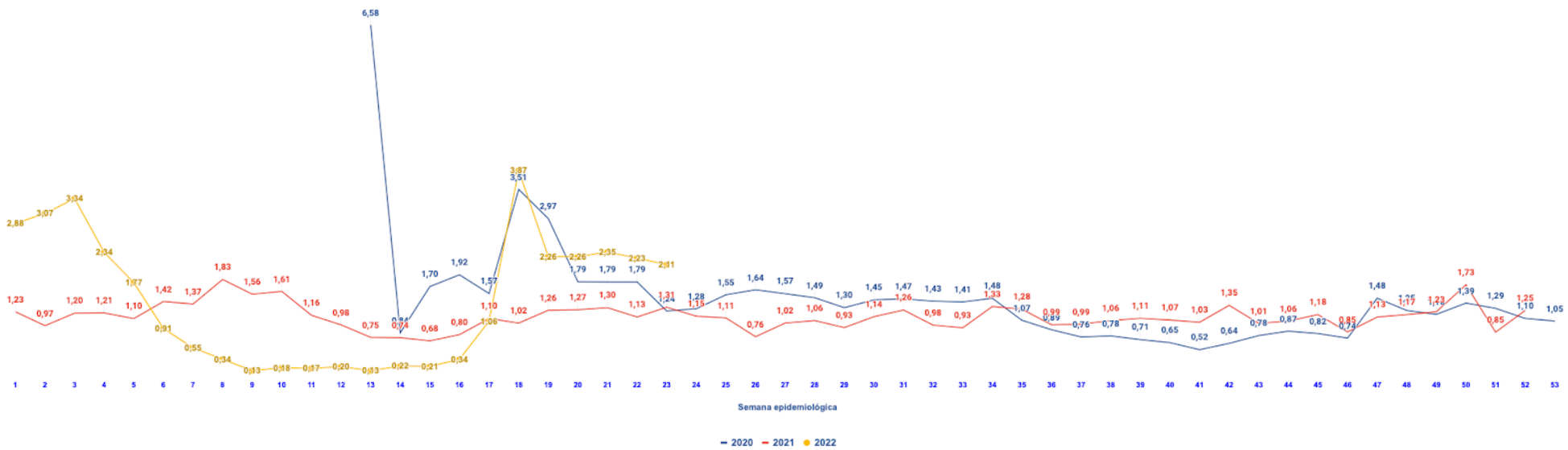

BOLETIM EPIDEMIOLÓGICO DE PALMAS-TO
DOENÇA PELO NOVO CORONAVÍRUS (COVID-19)

COE-PALMAS
CENTRO DE OPERAÇÕES DE EMERGÊNCIA EM SAÚDE

ISSN: 2675- 2840

Fonte: Imuno Palmas-TO 11/06/2022 às 23h59min.

*O R_0 representa o número médio de pessoas suscetíveis que um indivíduo infectado pode contaminar com o SARS CoV-2.

Gráfico 8. Média da taxa de ocupação total de leitos covid-19 hospitalares localizados em Palmas-TO por semana epidemiológica, 2020-2022.

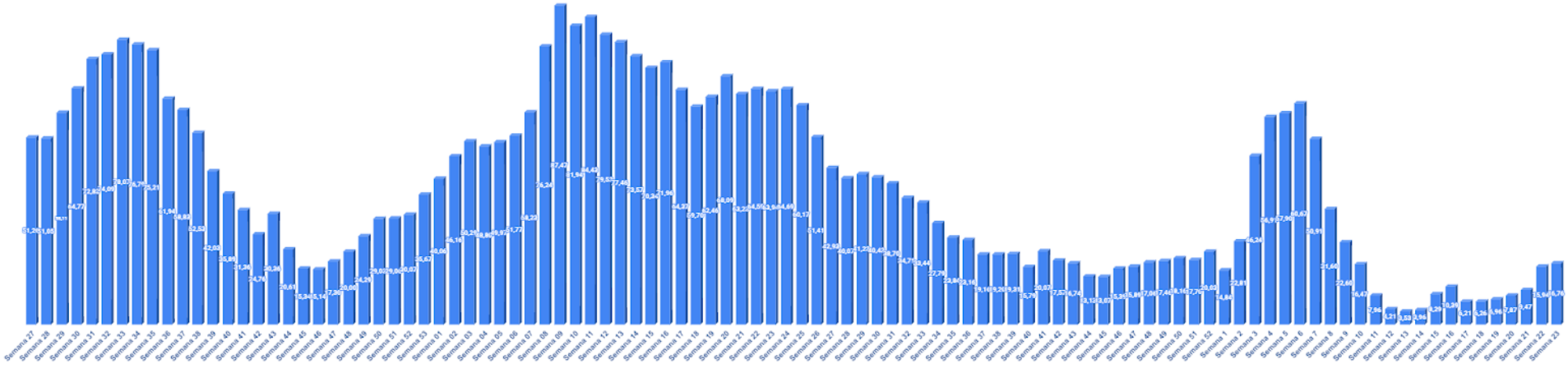

Fonte: Integra Saúde Tocantins e Hospitais públicos e privados de Palmas-TO, boletins encaminhados a Imuno Palmas-TO.
Atualização 11/06/2022 às 19h. Estes dados estão sujeitos a alteração a partir da data e horário enviados, admissões e altas de paciente

ISSN: 2675- 2840

Gráfico 9. Número de casos confirmados para covid-19, segundo comorbidade, em moradores de Palmas-TO, 2020-2022.

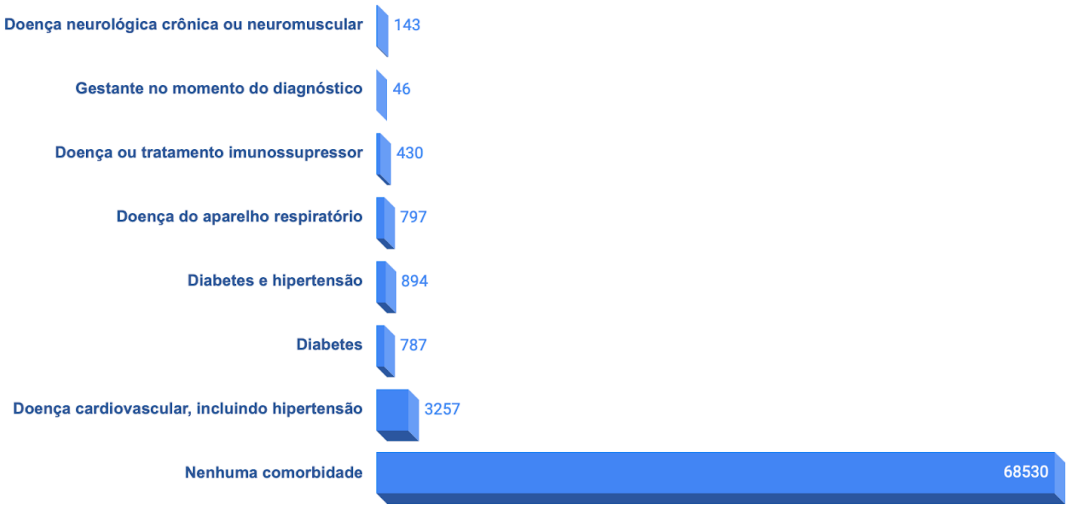

Fonte: Imuno Palmas-TO, 11/06/2022 às 23h59min.

Gráfico 10. Número de casos confirmados para covid-19 segundo condição de risco declarada que causa agravamento da doença em moradores de Palmas-TO, 2020-2022.

Fonte: Imuno Palmas-TO, 11/06/2022 às 23h59min.

Gráfico 11. Proporção dos casos de covid-19 por sexo em moradores de Palmas-TO, 2020-2022.

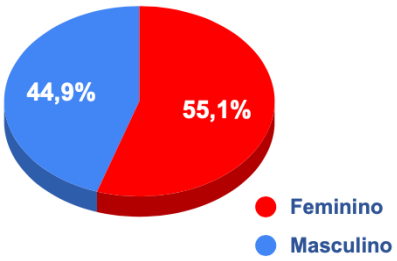

Fonte: Imuno Palmas-TO, 11/06/2022 às 23h

ISSN: 2675- 2840

Tabela 2. Quantitativos de doses da vacina contra a covid-19 administradas conforme o Plano Municipal Operacionalização de Vacinação em Palmas-TO, 2022.

População entre 05 e 11 anos de idade
1ª dose
11.279
2ª dose
4.940

População entre 12 e 17 anos de idade
1ª dose
24.649
2ª dose
18.067
3ª dose
576
Dose Adicional
118

População maior de 18 anos de idade
1ª dose
199.503
2ª dose
182.182
3ª dose
73.601
4ª dose
3.944
Dose adicional
6.095

Total de doses aplicadas
1ª dose
235.431
2ª dose
205.189
3ª dose
74.177
4ª dose
3.944
Dose adicional
6.213

Total de doses aplicadas em Palmas- TO
524.954

Fonte: eSUS VE, 12/06/2022.

ISSN: 2675- 2840

Gráfico 12. Numero absoluto de óbitos por causa covid-19 em moradores da capital segundo sexo e idade, Palmas-TO, 2020-2022.

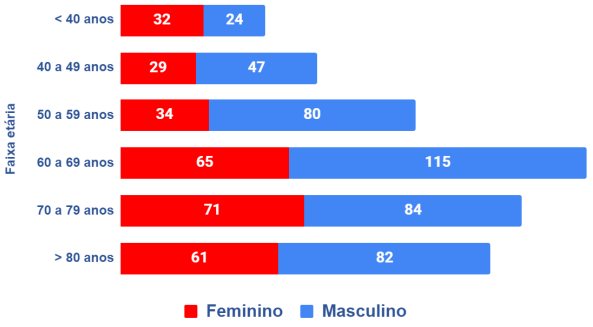

Fonte: SIM e Imuno Palmas-TO, 11/06/2022 às 23h59min.

Gráfico 13. Porcentagem segundo o sexo dos óbitos por causa covid-19 em moradores da capital, Palmas-TO, 2020-2022.

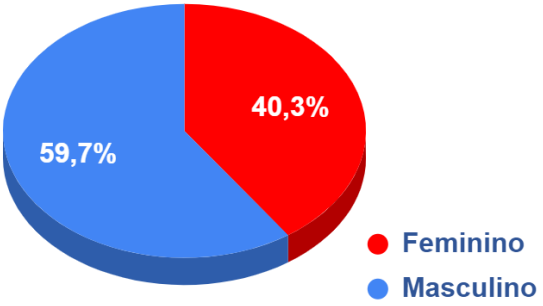

Fonte: SIM e Imuno Palmas-TO, 11/06/2022 às 23h59min

Gráfico 14. Porcentagem dos óbitos por causa covid-19 em moradores da capital segundo raça/cor, Palmas-TO, 2020-2022.

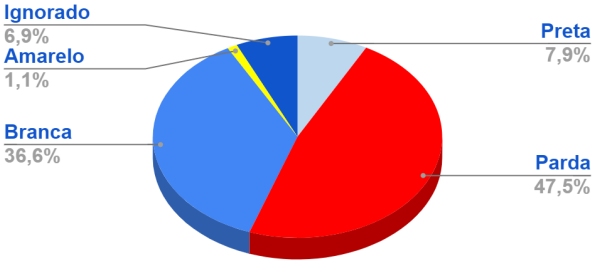

Fonte: SIM e Imuno Palmas-TO, 11/06/2022 às 23h59min.

Gráfico 15. Porcentagem dos óbitos por causa covid-19 em moradores da capital segundo escolaridade, Palmas-TO, 2020-2022.

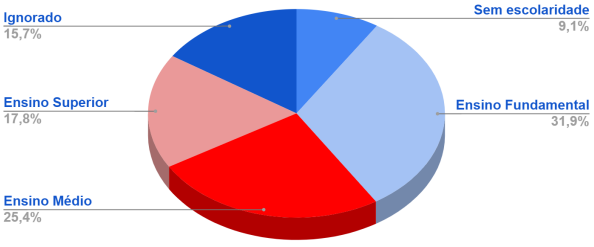

Fonte: SIM e Imuno Palmas-TO, 11/06/2022 às 23h59min.

ISSN: 2675- 2840

Gráfico 16. Porcentagem dos óbitos por causa covid-19 em moradores da capital segundo relato de comorbidade e/ou fator de risco, Palmas-TO, 2020-2022.

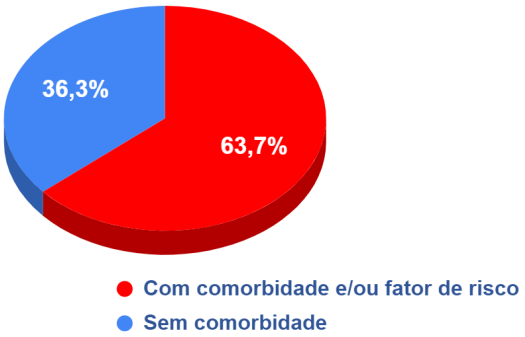

Fonte: SIM e Imuno Palmas-TO, 11/06/2022 às 23h59min.

Gráfico 17. Porcentagem dos óbitos por causa covid-19 em moradores da capital segundo região de residência, Palmas-TO, 2020-2022.

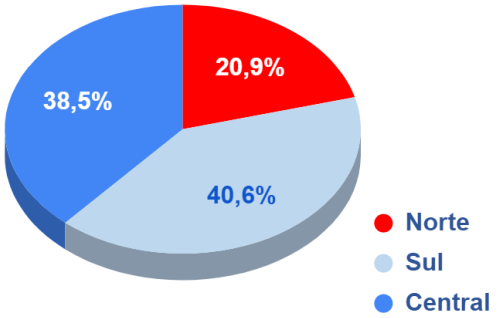

Fonte: SIM e Imuno Palmas-TO, 11/06/2022 às 23h59min.

REFERÊNCIAS E MATERIAIS INFORMATIVOS:

1. BRASIL. Ministério da Saúde. **Painel Covid-19 no Brasil**. Disponível em: https://covid.saude.gov.br/
2. PALMAS. **Plataforma Covid-19 Palmas-TO. Palmas, 2020.** Disponível em: https://coronavirus.palmas.to.gov.br/
3. TOCANTINS. Secretaria Estadual de Saúde. **Plataforma Integra Saúde Tocantins, 2020**. Disponível em: http://integra.saude.to.gov.br/covid19
4. WHO. **Coronavirus disease 2019 (Covid-19)**: Disponível em: https://www.who.int/emergencies/diseases/novel-coronavirus-2019

Referência: Secretaria Municipal de Saúde. **Boletim epidemiológico de Palmas-TO. Doença pelo novo coronavírus (covid-19).** Nº 724, 14 junho 2022. Palmas, 2022.