

# BOLETIM EPIDEMIOLÓGICO DE PALMAS-TO

DOENÇA PELO NOVO CORONAVÍRUS (COVID-19)



**COE-PALMAS**  
CENTRO DE OPERAÇÕES DE  
EMERGÊNCIA EM SAÚDE

ISSN: 2675- 2840

Boletim nº 331

Palmas-TO, 13 de fevereiro de 2021.

A Secretaria Municipal de Saúde de Palmas (SEMUS), por meio da Superintendência de Atenção Primária e Vigilância em Saúde (SUPAVS), Vigilância em Saúde e do Centro de Informações Estratégicas em Vigilância em Saúde (CIEVS), informa a situação da covid-19 na capital do Tocantins.

A vigilância epidemiológica de Palmas informa que após 335 dias de resposta, até as 09 horas do dia 13 de fevereiro de 2021, totaliza **112.737 notificações para síndrome gripal (SG)**, onde estão incluídos também os casos suspeitos para covid-19, sendo: **47.450 descartados** e **25.732 casos confirmados** (números acumulados) **para covid-19**. São **157 casos novos**, sendo **94 mulheres e 63 homens**. Dos novos casos, os 157 pacientes estão em isolamento domiciliar.

A capital conta com **248 óbitos por covid-19**.

Observação: Após investigação epidemiológica, foi excluído do banco de confirmados da capital **um paciente** de Palmas-TO que estava em duplicidade.

<b>25.732</b>	<b>23.426</b>	<b>248</b>	<b>0,96%</b>	<b>47.450</b>
Total de confirmados	Recuperados	Óbitos	Letalidade	Descartados

<b>157</b>	<b>2.058</b>	<b>87</b>	<b>159</b>
Novos casos confirmados	Casos ativos	Altas do dia	Descartados do dia*

\*Casos descartados por critério laboratorial.

DISQUE CORONAVÍRUS  
63 | **3218-5643** | 5458



# BOLETIM EPIDEMIOLÓGICO DE PALMAS-TO

## DOENÇA PELO NOVO CORONAVÍRUS (COVID-19)



ISSN: 2675- 2840

### EXPEDIENTE

BOLETIM EPIDEMIOLÓGICO DE PALMAS – DOENÇA PELO NOVO CORONAVÍRUS (COVID-19)  
SECRETARIA MUNICIPAL DE SAÚDE DE PALMAS – TOCANTINS  
SUPERINTENDÊNCIA DE ATENÇÃO PRIMÁRIA E VIGILÂNCIA EM SAÚDE (SUPAVS)  
CENTRO DE INFORMAÇÕES ESTRATÉGICAS EM VIGILÂNCIA EM SAÚDE (CIEVS)

Prefeita Municipal

**Cynthia Alves Caetano Ribeiro**

Secretária Municipal de Saúde

**Valéria Silva Paranaguá**

Diretora de Média e Alta Complexidade

**Ludmila Nunes Moreira Barbosa**

Diretora da Atenção Básica

**Terezinha Ferreira Teles dos Santos**

Assessora Técnica

**Gilian Cristina Barbosa**

CIEVS Palmas-TO

**Ana Paula Marques dos Santos**

Equipe covid-19 em Palmas-TO

**Grupo de Trabalho no Enfrentamento da  
COVID-19 da Secretaria Municipal de Saúde de  
Palmas**

Realizações Exames Municipais

**Laboratório Municipal de Palmas**

Edição do boletim:

**Fernanda Maria Fernandes do Carmo Lemos**

**Marta Maria Malheiros Alves**

**Raiane Silva Mocelai**

Colaboração técnica nesta edição

**Helys Dyanna Furtado Alves**

**Lisandra Lustoza Ferro**

Revisão final

**Fernanda Maria Fernandes do Carmo Lemos**

**Marta Maria Malheiros Alves**

### SECRETARIA MUNICIPAL DE SAÚDE DE PALMAS - TOCANTINS

Quadra 1302 Sul. ACSU-SE conjunto 01, lote 06, Avenida Teotônio Segurado. CEP: 77024-650 - Palmas - TO. Contato telefônico: (63) 3218-5303 e-mail: [dvs.semus@gmail.com](mailto:dvs.semus@gmail.com) Endereços eletrônicos: <https://www.palmas.to.gov.br/secretaria/saude> e <https://coronavirus.palmas.to.gov.br>

© 2021 – SECRETARIA MUNICIPAL DE SAÚDE DE PALMAS

Todos os direitos reservados. É permitida a reprodução parcial ou total desta obra, desde que citada a fonte e que não seja para venda ou qualquer fim comercial. A responsabilidade pelos direitos autorais de textos e imagens desta obra é da área técnica.

Elaboração, edição, distribuição e informações: **Secretaria Municipal de Saúde de Palmas.**

DISQUE CORONAVÍRUS  
63 | **3218-5643**  
5458



# BOLETIM EPIDEMIOLÓGICO DE PALMAS-TO

DOENÇA PELO NOVO CORONAVÍRUS (COVID-19)



ISSN: 2675- 2840

## TAXA DE OCUPAÇÃO HOSPITALAR COVID 19 EM PALMAS-TO

12 de fevereiro de 2021

Taxa de ocupação de leitos covid-19 clínicos públicos e privados em Palmas- TO			Taxa de ocupação de leitos covid-19 de UTI públicos e privados em Palmas- TO		Taxa de ocupação hospitalar covid-19 total
41,3%			54,6%		47,8%
Leito covid-19 clínico adulto rede pública	Leito covid-19 clínico infantil e materno da rede pública	Leito clínico covid-19 rede privada	UTI covid-19 rede pública	UTI covid-19 rede privada	
35,4%	21,4%	55,3%	48,1%	67,5%	

OBS: Nestes cálculos estão os pacientes oriundos de Manaus-AM que ocupam leito clínico e UTI da rede pública.

Fonte: Integra Saúde e Hospitais públicos e privados de Palmas-TO, boletins encaminhados ao CIEVS/URR Palmas. Atualização 12/02/2021 às 19 horas.

## PACIENTES COVID-19 HOSPITALIZADOS EM PALMAS-TO\*

60 (51,3%)	57 (48,7%)
Residentes em Palmas-TO	Residentes em outros municípios

OBS: Nestes cálculos estão os pacientes oriundos de Manaus-AM que ocupam leito clínico e UTI da rede pública.

Fonte: Integra Saúde e Hospitais públicos e privados de Palmas-TO, boletins encaminhados ao CIEVS/URR Palmas. Atualização 12/02/2021 às 19 horas.

## TAXA DE OCUPAÇÃO DE LEITOS COVID-19 DE ESTABILIZAÇÃO NAS UNIDADES DE PRONTO ATENDIMENTO DE PALMAS

UPA Sul	UPA Norte
28,6%	8,8%

Fonte: Unidades de Pronto Atendimento de Palms-TO boletins encaminhados ao CIEVS/URR Palmas.

Atualização 12/02/2021 às 19 horas.

DISQUE CORONAVÍRUS  
63 | 3218-5643  
5458



# BOLETIM EPIDEMIOLÓGICO DE PALMAS-TO

DOENÇA PELO NOVO CORONAVÍRUS (COVID-19)



ISSN: 2675- 2840

Tabela 1. Quantitativos de exames laboratoriais para diagnóstico da covid-19 realizados e informados ao COE em moradores de Palmas-TO no dia 12/02/2021.

Resultado	LACEN	Diagnóstico Rede Municipal	Laboratórios Privados	TR de Entidade Filantrópica	Total
Confirmado	95	4	37	21	157
Descartado	147	12	0	-	159
Rastreio	-	0	-	169	169
<b>Total</b>	<b>242</b>	<b>16</b>	<b>37</b>	<b>190</b>	<b>485</b>

Fonte: Laboratório Municipal de Palmas, LACEN TO, laboratórios e farmácias da rede privada de Palmas-TO.

Tabela 2. Casos confirmados para covid-19, segundo idade e sexo, em moradores de Palmas-TO, 2020.

Faixa etária	Feminino	Masculino	Total
≤ 10 anos	595	611	1.206
11 a 19 anos	940	869	1.809
20 a 29 anos	3.141	2.475	5.616
30 a 39 anos	3.729	3.138	6.867
40 a 49 anos	2.882	2.304	5.186
50 a 59 anos	1.535	1.384	2.919
60 a 69 anos	642	671	1.313
70 a 79 anos	272	280	552
80 a 89 anos	117	110	227
≥ 90 anos	14	23	37
<b>Total</b>	<b>13.867</b>	<b>11.865</b>	<b>25.732</b>

Fonte: COE e CIEVS Palmas-TO 12/02/2021 as 23h59min.

DISQUE CORONAVÍRUS  
63 | **3218-5643** - 5458



# BOLETIM EPIDEMIOLÓGICO DE PALMAS-TO

## DOENÇA PELO NOVO CORONAVÍRUS (COVID-19)



ISSN: 2675- 2840

Tabela 3. Casos confirmados para covid-19, segundo comorbidade e/ou fatores de risco declarados, em moradores de Palmas-TO, 2020.

Comorbidade e/ou condição de risco	Pacientes
Comorbidades declaradas	2.595
Sem comorbidades declaradas	23.137
Fatores de risco declarados	778

Fonte: COE e CIEVS Palmas-TO, 12/02/2021 as 23h59min.

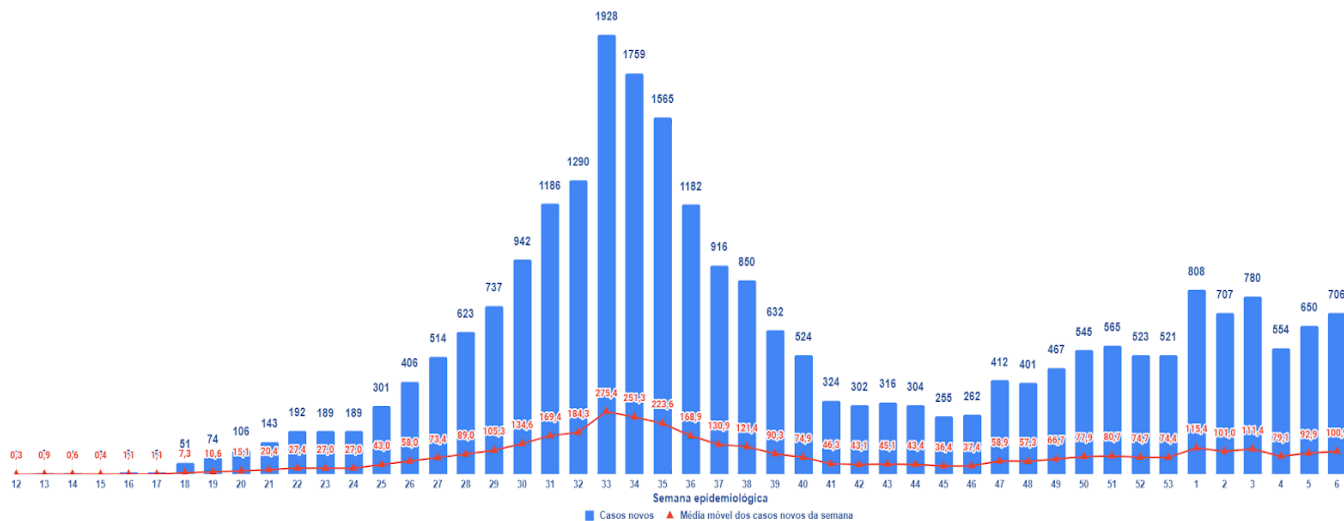
Observação: Paciente pode ter comorbidades e fatores de risco associados.

Tabela 4. Casos confirmados para covid-19, segundo situação atual, em moradores de Palmas-TO, 2020.

Situação atual	Pacientes	%
Pacientes em isolamento domiciliar	2.007	7,08%
Pacientes recuperados	23.426	91,04%
Pacientes internados	51	0,20%
Óbitos	248	0,96%

Fonte: COE e CIEVS Palmas-TO, 12/02/2021 as 23h59min

Gráfico 1. Número de casos confirmados para covid-19 por data de informação ao COE e sua média\*, por semana epidemiológica do diagnóstico, em moradores de Palmas-TO, 2020.



Fonte: CIEVS Palmas-TO, 12/02/2021 as 23h59min.\*Média por semana.

DISQUE CORONAVÍRUS  
63 | 3218-5643  
5458



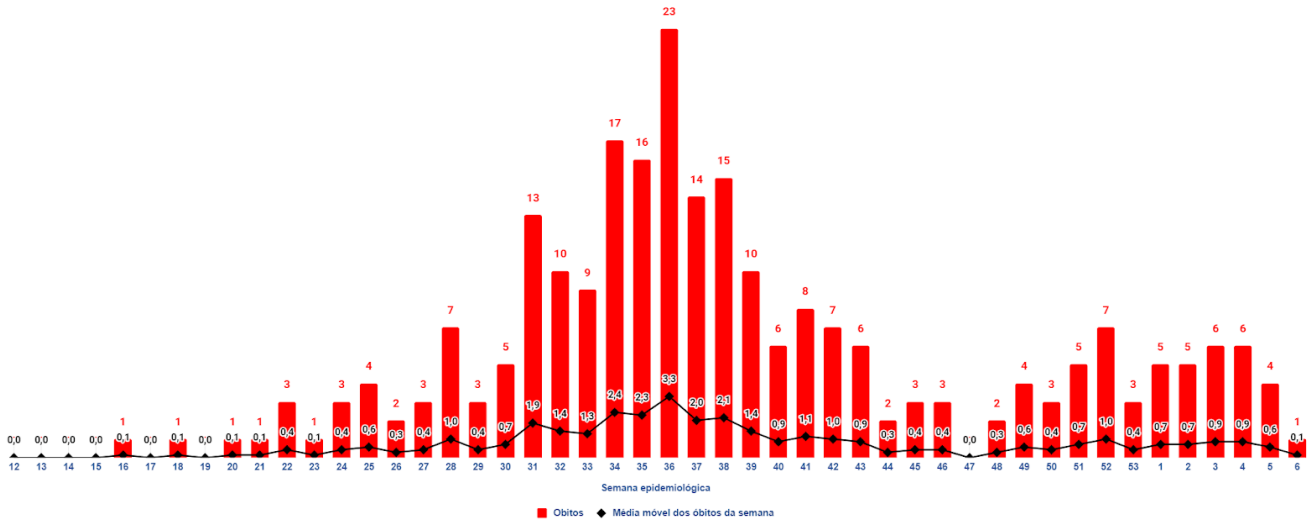
# BOLETIM EPIDEMIOLÓGICO DE PALMAS-TO

## DOENÇA PELO NOVO CORONAVÍRUS (COVID-19)



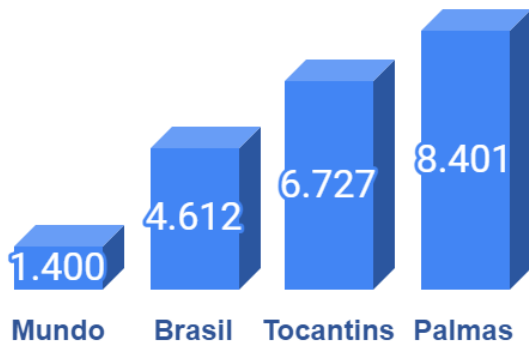
ISSN: 2675- 2840

Gráfico 2. Número de óbitos confirmados para covid-19 por data do óbito e sua média móvel\*, por semana epidemiológica, em moradores de Palmas-TO, 2020.



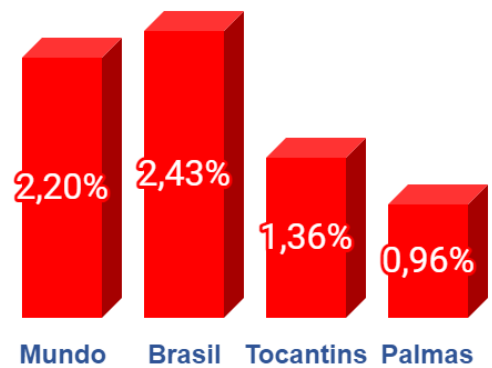
Fonte: CIEVS Palmas-TO, 12/02/2021 as 23h59min. Média por semana.

Gráfico 3. Coeficiente de incidência (por 100 mil habitantes) da covid-19, 2020.



Fonte: OMS, MS, CIEVS TO e CIEVS Palmas, 13/02/2020 as 11 horas.

Gráfico 4. Letalidade dos casos de covid-19, 2020.



Fonte: OMS, MS, CIEVS TO e CIEVS Palmas, 13/02/2020 as 11 horas.





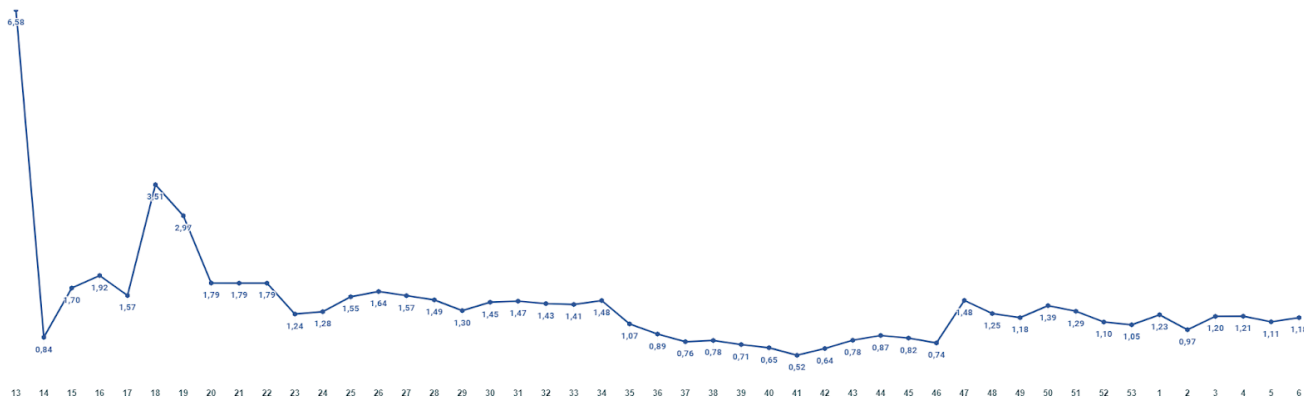
# BOLETIM EPIDEMIOLÓGICO DE PALMAS-TO

## DOENÇA PELO NOVO CORONAVÍRUS (COVID-19)



ISSN: 2675- 2840

Gráfico 5. Média do  $R_0^*$  da covid-19 por semana epidemiológica em Palmas-TO, 2020.

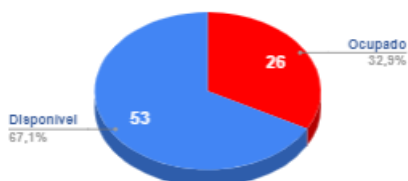


Fonte: CIEVS Palmas-TO 12/02/2021 as 23h59min.

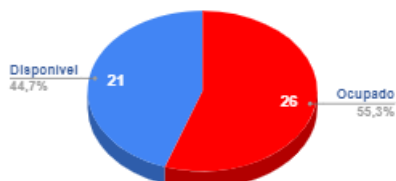
\*O  $R_0$  representa o número médio de pessoas suscetíveis que um indivíduo infectado pode contaminar com o SARS CoV-2.

Gráfico 6. Ocupação dos leitos clínicos e de unidade de terapia intensiva\* para pacientes confirmados e suspeitos de covid-19 em hospitais e instalados em Palmas-TO, 2020.\*\*

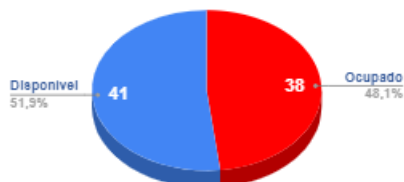
Leito Clínico - Rede Pública



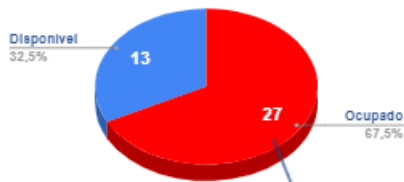
Leito Clínico - Rede Privada



UTI - Rede Pública



UTI - Rede Privada



UTI contratada SEMUS  
0,0% da ocupação

\*SEMUS Palmas -TO conta com 10 leitos de UTI contratados na rede particular da capital.

OBS: Nestes cálculos estão os pacientes oriundos de Manaus-AM que ocupam leito clínico e UTI da rede pública.

Fonte: Integra Saúde Tocantins e Hospitais públicos e privados de Palmas-TO, boletins encaminhados ao CIEVS/URR Palmas. Atualização 12/02/2021 as 19h. Estes dados estão sujeitos a alteração a partir da data e horário enviados, entradas e saídas.

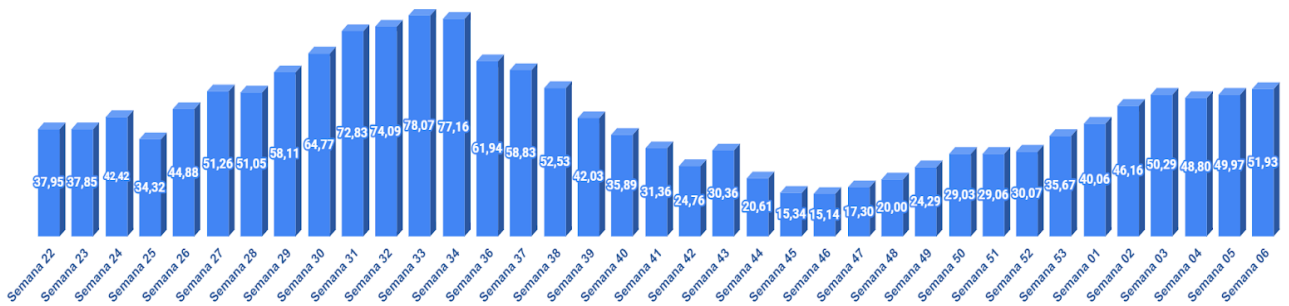
# BOLETIM EPIDEMIOLÓGICO DE PALMAS-TO

## DOENÇA PELO NOVO CORONAVÍRUS (COVID-19)



ISSN: 2675- 2840

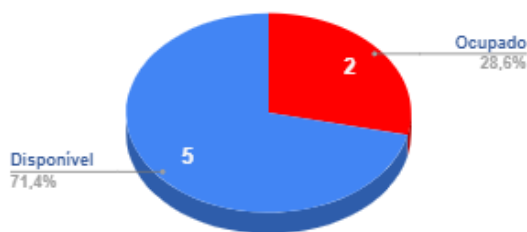
Gráfico 7. Média da taxa de ocupação total de leitos covid-19 hospitalares localizados em Palmas-TO por semana epidemiológica, 2020.



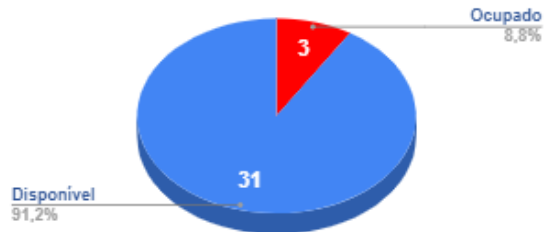
Fonte: Integra Saúde Tocantins e Hospitais públicos e privados de Palmas-TO, boletins encaminhados ao CIEVS/URR Palmas. Atualização 12/02/2021 as 19 h. Estes dados estão sujeitos a alteração a partir da data e horário enviados, entradas e saídas.

Gráfico 8. Ocupação dos leitos covid-19 de estabilização nas Unidades de Pronto Atendimento instalados em Palmas-TO, 2020.

Leito de Estabilização - UPA SUL



Leito de Estabilização - UPA NORTE



Fonte: Unidades de Pronto Atendimento de Palmas-TO, boletins encaminhados ao CIEVS/URR Palmas. Atualização em 12/02/2021 as 19h. Estes dados estão sujeitos a alteração a partir da data e horário enviados, entradas e saídas.



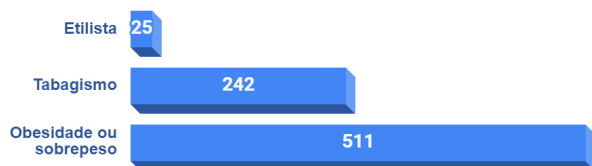


Gráfico 9. Número de casos confirmados para covid-19, segundo comorbidade, em moradores de Palmas-TO, 2020.



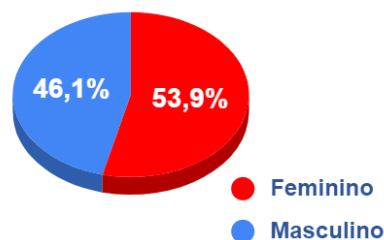
Fonte: COE e CIEVS Palmas-TO, 12/02/2021 as 23h59min.

Gráfico 10. Número de casos confirmados para covid-19 segundo condição de risco declarada que causa agravamento da doença em moradores de Palmas-TO, 2020.



Fonte: COE e CIEVS Palmas-TO,12/02/2021 as 23h59min.

Gráfico 11. Proporção dos casos de covid-19 por sexo em moradores de Palmas-TO, 2020.



Fonte: COE e CIEVS Palmas-TO, 12/02/2021 as 23h59min.

Tabela 5. Quantitativos de doses da vacina contra a covid-19 administradas conforme o Plano Municipal Operacionalização de Vacinação em Palmas-TO.

Grupo	Doses aplicadas	Total de doses	
<b>Primeira dose</b>			
Hospitais públicos em Palmas	2.554	7.054	
Hospitais particulares em Palmas	943		
Trabalhadores da rede municipal de saúde	1.088		
Trabalhadores de saúde da Urgência e Emergência	453		
Trabalhadores do transporte/remoção de paciente covid-19 da rede particular	23		
Idoso acima de 80 anos	1.687		
Idosos em instituições de longa permanência	79		
Cuidadores dos idosos em instituições de longa permanência de idosos	36		
Profissionais da rede estadual que atuam no enfrentamento à covid-19 (LACEN, Polícia Militar, Serviço de Verificação de Óbito e Sistema Prisional)	191		
<b>Segunda dose</b>			
Trabalhadores da saúde	22		67
Idosos em instituições de longa permanência	45		
<b>Total de doses aplicadas</b>	<b>7.121</b> <b>78,33%</b>		

Fonte: Central Municipal de Vacinas Palmas-TO, 12/02/2021 as 23h59min.

# BOLETIM EPIDEMIOLÓGICO DE PALMAS-TO

DOENÇA PELO NOVO CORONAVÍRUS (COVID-19)



ISSN: 2675- 2840

## REFERÊNCIAS E MATERIAIS INFORMATIVOS:

1. BRASIL. Ministério da Saúde. **Painel Covid-19 no Brasil**. Disponível em: [https://susanalitico.saude.gov.br/extensions/covid-19\\_html/covid-19\\_html.html](https://susanalitico.saude.gov.br/extensions/covid-19_html/covid-19_html.html)
2. OPAS. **Folha informativa – Covid-19 (doença causada pelo novo coronavírus)**. Disponível em: [https://www.paho.org/bra/index.php?option=com\\_content&view=article&id=6101:covid19&Itemid=875](https://www.paho.org/bra/index.php?option=com_content&view=article&id=6101:covid19&Itemid=875)
3. PALMAS. Secretaria Municipal da Saúde. **Plano de Contingência do Município de Palmas para Infecção Humana pela Covid-19**. 6ª versão. Palmas, 2020.
4. \_\_\_\_\_. **Plataforma Covid-19 Palmas-TO. Palmas, 2020**. Disponível em: <https://coronavirus.palmas.to.gov.br/>
5. \_\_\_\_\_. **Plano Municipal de Operacionalização da Vacinação Contra a Covid-19**. 2ª versão. Palmas, 2020. Disponível em: [https://coronavirus.palmas.to.gov.br/documents/plano\\_vacinacao.pdf](https://coronavirus.palmas.to.gov.br/documents/plano_vacinacao.pdf)
6. TOCANTINS. Secretaria Estadual de Saúde. **Plataforma Integra Saúde Tocantins, 2020**. Disponível em: <http://integra.saude.to.gov.br/covid19>
7. WHO. **Coronavirus disease 2019 (Covid-19)**: Disponível em: <https://www.who.int/emergencies/diseases/novel-coronavirus-2019>

**Referência:** Secretaria Municipal de Saúde. **Boletim epidemiológico de Palmas-TO. Doença pelo novo coronavírus (covid-19)**. N 331, 13 Fev 2021. Palmas, 2021.



DISQUE CORONAVÍRUS  
63 | **3218-5643** | 5458

