

BOLETIM EPIDEMIOLÓGICO DE PALMAS-TO

DOENÇA PELO NOVO CORONAVÍRUS (COVID-19)



COE-PALMAS
CENTRO DE OPERAÇÕES DE
EMERGÊNCIA EM SAÚDE

ISSN: 2675- 2840

Boletim nº 345

Palmas-TO, 27 de fevereiro de 2021.

A Secretaria Municipal de Saúde de Palmas (SEMUS), por meio da Superintendência de Atenção Primária e Vigilância em Saúde (SUPAVS), Vigilância em Saúde e do Centro de Informações Estratégicas em Vigilância em Saúde (CIEVS), informa a situação da covid-19 na capital do Tocantins.

A vigilância epidemiológica de Palmas informa que após 349 dias de resposta, até as 09 horas do dia 27 de fevereiro de 2021, totaliza **120.432 notificações para síndrome gripal (SG)**, onde estão incluídos também os casos suspeitos para covid-19, sendo: **49.816 descartados e 28.021 casos confirmados** (números acumulados) **para covid-19**. São **373 casos novos**, sendo **202 mulheres e 171 homens**. Dos novos casos, **372** pacientes estão em isolamento domiciliar e um hospitalizado.

A capital conta com **264 óbitos por covid-19**. O **264º** óbito ocorreu no dia 26/02/2021 em uma criança do sexo feminino com um mês de vida e portadora de cardiopatia.

28.021	25.030	264	0,94%	49.816
Total de confirmados	Recuperados	Óbitos	Letalidade	Descartados

373	2.727	150	404
Novos casos confirmados	Casos ativos	Altas do dia	Descartados do dia*

*Casos descartados por critério laboratorial.

DISQUE CORONAVÍRUS
63 | **3218-5643** | 5458



BOLETIM EPIDEMIOLÓGICO DE PALMAS-TO

DOENÇA PELO NOVO CORONAVÍRUS (COVID-19)



ISSN: 2675- 2840

EXPEDIENTE

BOLETIM EPIDEMIOLÓGICO DE PALMAS – DOENÇA PELO NOVO CORONAVÍRUS (COVID-19)
SECRETARIA MUNICIPAL DE SAÚDE DE PALMAS – TOCANTINS
SUPERINTENDÊNCIA DE ATENÇÃO PRIMÁRIA E VIGILÂNCIA EM SAÚDE (SUPAVS)
CENTRO DE INFORMAÇÕES ESTRATÉGICAS EM VIGILÂNCIA EM SAÚDE (CIEVS)

Prefeita Municipal

Cinthia Alves Caetano Ribeiro

Secretária Municipal de Saúde

Valéria Silva Paranaguá

Diretora de Média e Alta Complexidade

Ludmila Nunes Moreira Barbosa

Diretora da Atenção Básica

Terezinha Ferreira Teles dos Santos

Assessora Técnica

Gilian Cristina Barbosa

CIEVS Palmas-TO

Ana Paula Marques dos Santos

Equipe covid-19 em Palmas-TO

**Grupo de Trabalho no Enfrentamento da
COVID-19 da Secretaria Municipal de Saúde de
Palmas**

Realizações Exames Municipais

Laboratório Municipal de Palmas

Edição do boletim:

**Fernanda Maria Fernandes do Carmo Lemos
Marta Maria Malheiros Alves**

Colaboração técnica nesta edição

Jéssica Carvalho Navega

Rafaela do Amaral Silva

Raiane Silva Mocelai

Renata de Oliveira Peres Chaves

Samara de Oliveira Barbosa

Revisão final

**Fernanda Maria Fernandes do Carmo Lemos
Marta Maria Malheiros Alves**

SECRETARIA MUNICIPAL DE SAÚDE DE PALMAS - TOCANTINS

Quadra 1302 Sul. ACSU-SE conjunto 01, lote 06, Avenida Teotônio Segurado. CEP: 77024-650 - Palmas - TO. Contato telefônico: (63) 3218-5303 e-mail: dvs.semus@gmail.com Endereços eletrônicos: <https://www.palmas.to.gov.br/secretaria/saude> e <https://coronavirus.palmas.to.gov.br>

© 2021 – SECRETARIA MUNICIPAL DE SAÚDE DE PALMAS

Todos os direitos reservados. É permitida a reprodução parcial ou total desta obra, desde que citada a fonte e que não seja para venda ou qualquer fim comercial. A responsabilidade pelos direitos autorais de textos e imagens desta obra é da área técnica.

Elaboração, edição, distribuição e informações: **Secretaria Municipal de Saúde de Palmas.**

DISQUE CORONAVÍRUS
63 | **3218-5643**
5458



TAXA DE OCUPAÇÃO HOSPITALAR COVID 19 EM PALMAS-TO

26 de fevereiro de 2021

Taxa de ocupação de leitos covid-19 clínicos públicos e privados em Palmas- TO			Taxa de ocupação de leitos covid-19 de UTI públicos e privados em Palmas- TO			Taxa de ocupação hospitalar covid-19 total
78,6%			87,4%			82,6%
Leito covid-19 clínico adulto rede pública	Leito covid-19 clínico infantil e materno da rede pública	Leito clínico covid-19 adulto rede privada	UTI covid-19 adulto rede pública	UTI covid-19 adulto rede privada	UTI covid-19 infantil rede privada	
75,0%	35,7%	93,0%	85,9%	89,4%	60,0%	

OBS: Nestes cálculos estão os pacientes oriundos de Manaus-AM que ocupam leito UTI da rede pública.

Fonte: Integra Saúde e Hospitais públicos e privados de Palmas-TO, boletins encaminhados ao CIEVS/URR Palmas. Atualização 26/02/2021 às 19 horas.

PACIENTES COVID-19 HOSPITALIZADOS EM PALMAS-TO*

142 (71,0%)	58 (29,0%)
Residentes em Palmas-TO	Residentes em outros municípios

OBS: Nestes cálculos estão os pacientes oriundos de Manaus-AM que ocupam leito clínico e UTI da rede pública.

Fonte: Integra Saúde e Hospitais públicos e privados de Palmas-TO, boletins encaminhados ao CIEVS/URR Palmas. Atualização 26/02/2021 às 19 horas.

TAXA DE OCUPAÇÃO DE LEITOS COVID-19 DE ESTABILIZAÇÃO NAS UNIDADES DE PRONTO ATENDIMENTO DE PALMAS

UPA Sul	UPA Norte
85,7%	35,6%

Fonte: Unidades de Pronto Atendimento de Palms-TO boletins encaminhados ao CIEVS/URR Palmas.

Atualização 26/02/2021 às 19 horas.

BOLETIM EPIDEMIOLÓGICO DE PALMAS-TO

DOENÇA PELO NOVO CORONAVÍRUS (COVID-19)



ISSN: 2675- 2840

Tabela 1. Quantitativos de exames laboratoriais para diagnóstico da covid-19 realizados e informados ao COE em moradores de Palmas-TO no dia 26/02/2021.

Resultado	LACEN	Diagnóstico Rede Municipal	Laboratório Particular	Entidade Filantrópica	Total
Confirmado	287	3	73	10	373
Descartado	398	6	0	0	404
Rastreio	-	3	-	121	124
Total	685	12	73	131	901

Fonte: Laboratório Municipal de Palmas, LACEN-TO, entidades filantrópicas, laboratórios e farmácias da rede privada de Palmas-TO.

Tabela 2. Casos confirmados para covid-19, segundo idade e sexo, em moradores de Palmas-TO, 2021.

Faixa etária	Feminino	Masculino	Total
≤ 10 anos	647	652	1.299
11 a 19 anos	1031	958	1.989
20 a 29 anos	3.418	2.691	6.109
30 a 39 anos	4.017	3.373	7.390
40 a 49 anos	3.149	2.518	5.667
50 a 59 anos	1.685	1.517	3.202
60 a 69 anos	714	744	1.458
70 a 79 anos	296	323	619
80 a 89 anos	123	123	246
≥ 90 anos	17	25	42
Total	15.097	12.924	28.021

Fonte: COE e CIEVS Palmas-TO 26/02/2021 as 23h59min.

DISQUE CORONAVÍRUS
63 | **3218-5643** - 5458



BOLETIM EPIDEMIOLÓGICO DE PALMAS-TO

DOENÇA PELO NOVO CORONAVÍRUS (COVID-19)



ISSN: 2675- 2840

Tabela 3. Casos confirmados para covid-19, segundo comorbidade e/ou fatores de risco declarados, em moradores de Palmas-TO, 2021.

Comorbidade e/ou condição de risco	Pacientes
Comorbidades declaradas	2.755
Sem comorbidades declaradas	25.266
Fatores de risco declarados	796

Fonte: COE e CIEVS Palmas-TO, 26/02/2021 as 23h59min.

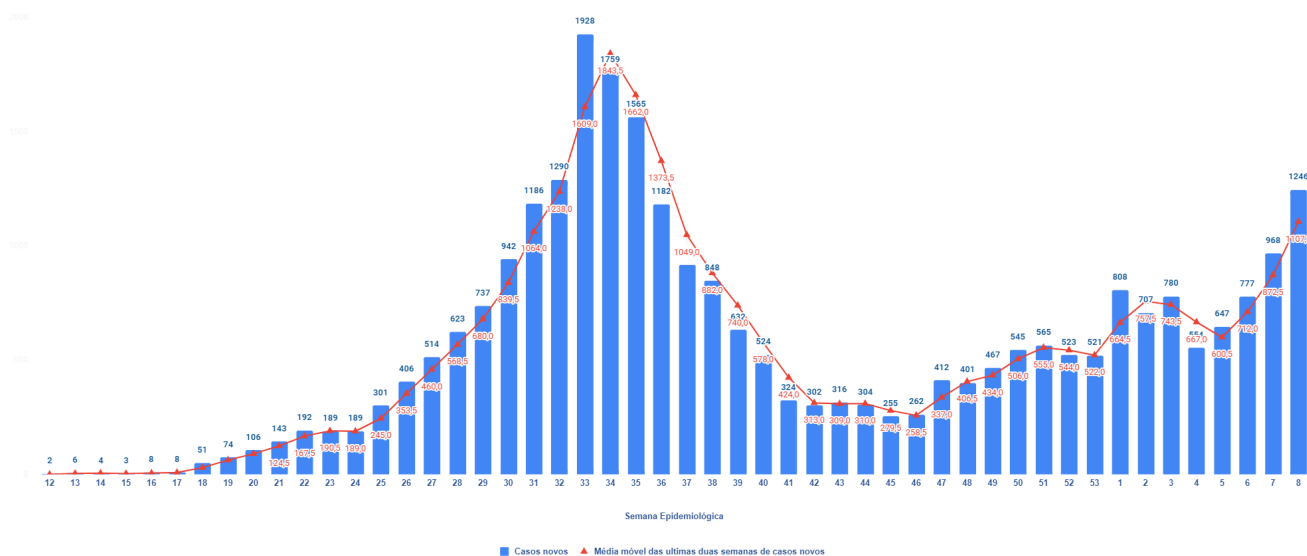
Observação: Paciente pode ter comorbidades e fatores de risco associados.

Tabela 4. Casos confirmados para covid-19, segundo situação atual, em moradores de Palmas-TO, 2021.

Situação atual	Pacientes	%
Pacientes em isolamento domiciliar	2.603	9,29%
Pacientes recuperados	25.030	89,33%
Pacientes internados	124	0,44%
Óbitos	264	0,94%

Fonte: COE e CIEVS Palmas-TO, 26/02/2021 as 23h59min

Gráfico 1. Número de casos confirmados para covid-19 por data de informação ao COE e sua média móvel*, por semana epidemiológica do diagnóstico, em moradores de Palmas-TO, 2021.



*Média dos últimos 14 dias por semana epidemiológica.

Fonte: CIEVS Palmas-TO, 26/02/2021 as 23h59min.

DISQUE CORONAVÍRUS
63 | 3218-5643
5458



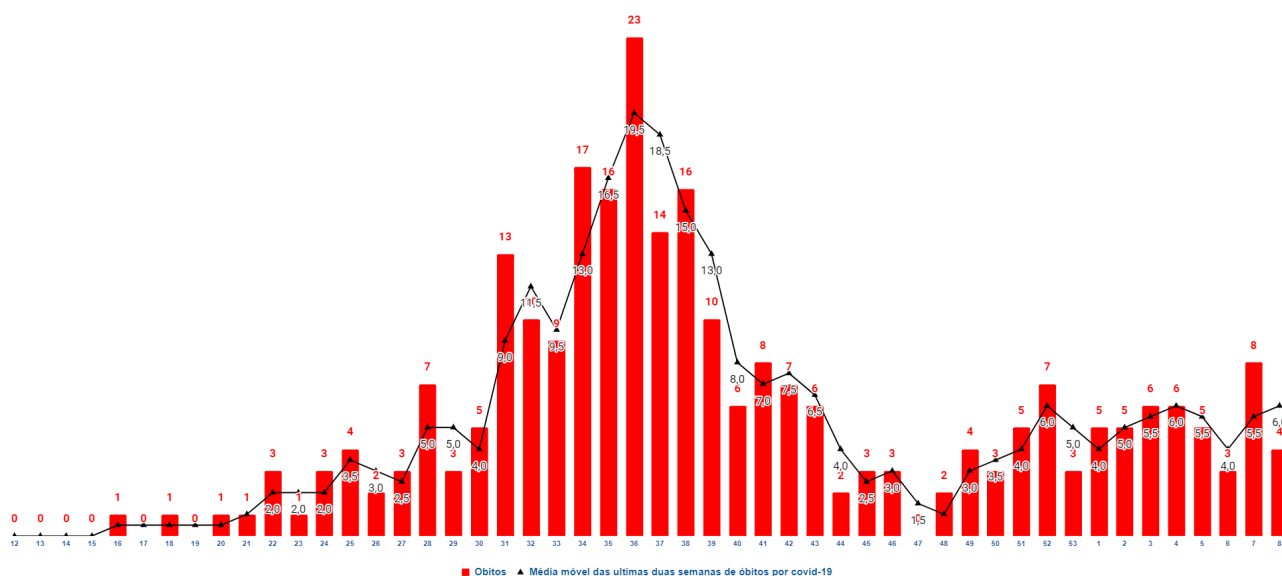
BOLETIM EPIDEMIOLÓGICO DE PALMAS-TO

DOENÇA PELO NOVO CORONAVÍRUS (COVID-19)



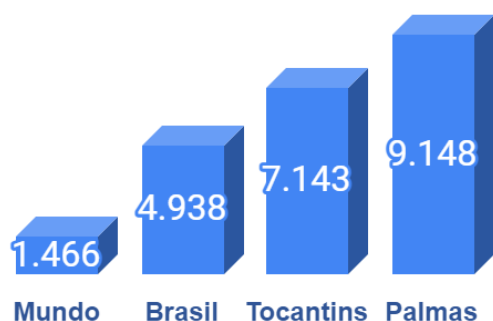
ISSN: 2675- 2840

Gráfico 2. Número de óbitos confirmados para covid-19 por data do óbito e sua média móvel*, por semana epidemiológica, em moradores de Palmas-TO, 2021.



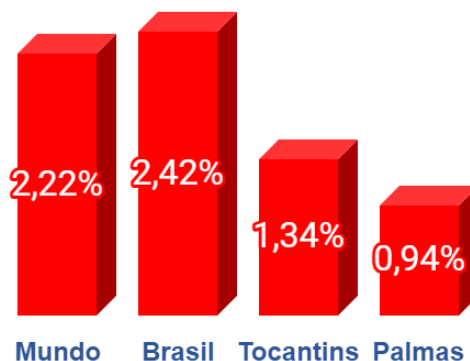
*Média dos últimos 14 dias por semana epidemiológica.
Fonte: CIEVS Palmas-TO 26/02/2021 as 23h59min.

Gráfico 3. Coeficiente de incidência (por 100 mil habitantes) da covid-19, 2021.



Fonte: OMS, MS, CIEVS TO e CIEVS Palmas, 27/02/2020 as 11 horas.

Gráfico 4. Letalidade dos casos de covid-19, 2021.



Fonte: OMS, MS, CIEVS TO e CIEVS Palmas, 27/02/2020 as 11 horas.



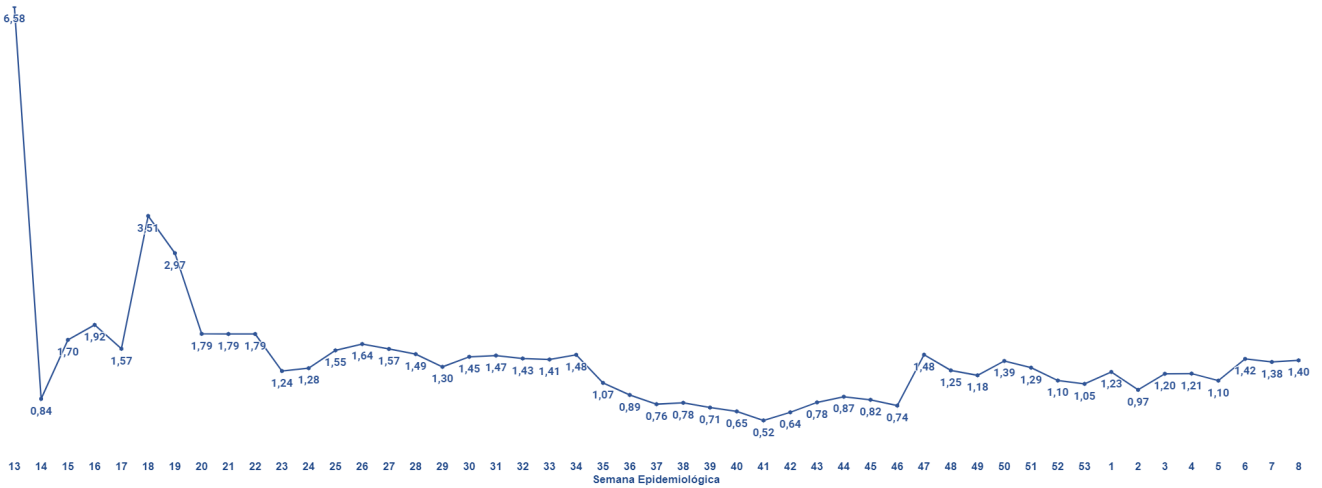
BOLETIM EPIDEMIOLÓGICO DE PALMAS-TO

DOENÇA PELO NOVO CORONAVÍRUS (COVID-19)



ISSN: 2675- 2840

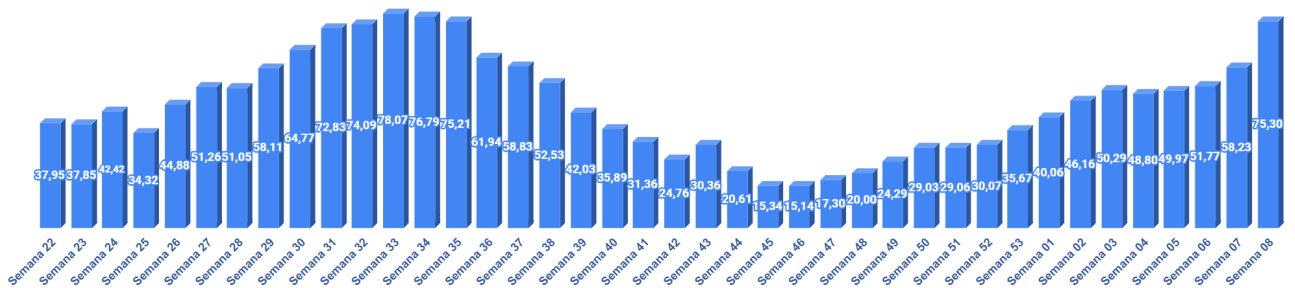
Gráfico 5. Média do R_0 * da covid-19 por semana epidemiológica em Palmas-TO, 2021.



Fonte: CIEVS Palmas-TO 2/02/2021 as 23h59min.

*O R_0 representa o número médio de pessoas suscetíveis que um indivíduo infectado pode contaminar com o SARS CoV-2.

Gráfico 6. Média da taxa de ocupação total de leitos covid-19 hospitalares localizados em Palmas-TO por semana epidemiológica, 2021.



Fonte: Integra Saúde Tocantins e Hospitais públicos e privados de Palmas-TO, boletins encaminhados ao CIEVS/URR Palmas. Atualização 26/02/2021 as 19 h. Estes dados estão sujeitos a alteração a partir da data e horário enviados, entradas e saídas.



BOLETIM EPIDEMIOLÓGICO DE PALMAS-TO

DOENÇA PELO NOVO CORONAVÍRUS (COVID-19)

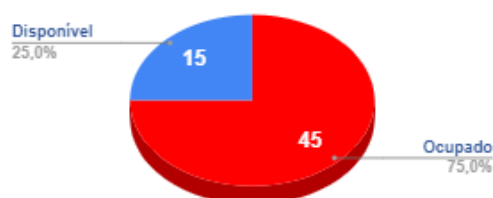


COE-PALMAS
CENTRO DE OPERAÇÕES DE
EMERGÊNCIA EM SAÚDE

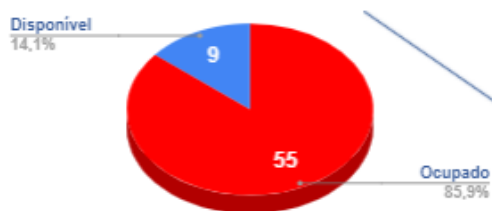
ISSN: 2675- 2840

Gráfico 7. Ocupação dos leitos clínicos e de unidade de terapia intensiva para pacientes confirmados e suspeitos de covid-19 em hospitais e instalados em Palmas-TO, 2021.

Leito Clínico Adulto - Rede Pública

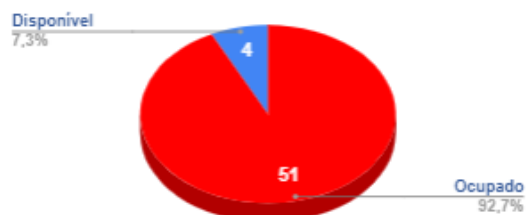


UTI Adulto - Rede Pública

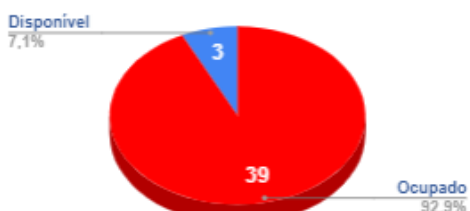


A SEMUS Palmas possui 10 leitos de UTI adulto contratados na rede privada e são contabilizadas como pública.

Leito Clínico Adulto- Rede Privada

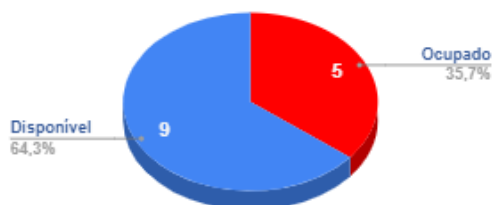


UTI Adulto- Rede Privada

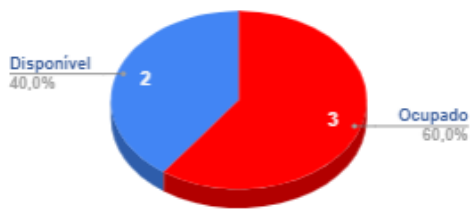


Ocupação UTI
SEMUS: 4/10

Leito Clínico Materno Infantil - Rede Pública



UTI Neo e Infantil - Rede Privada



OBS: Nestes cálculos estão os pacientes oriundos de Manaus-AM que ocupam leitos de UTI da rede pública.
Fonte: Integra Saúde Tocantins e Hospitais públicos e privados de Palmas-TO, boletins encaminhados ao CIEVS/URR SEMUS Palmas-TO.
Atualização 26/02/2021 as 19h. Estes dados estão sujeitos a alteração a partir da data e horário enviados, entradas e saídas.

Gráfico 8. Ocupação dos leitos covid-19 de estabilização nas Unidades de Pronto Atendimento instalados em Palmas-TO, 2021.



Fonte: Unidades de Pronto Atendimento de Palmas-TO, boletins encaminhados ao CIEVS/URR Palmas. Atualização em 26/02/2021 as 19h.
Estes dados estão sujeitos a alteração a partir da data e horário enviados, entradas e saídas.

Gráfico 9. Número de casos confirmados para covid-19, segundo comorbidade, em moradores de Palmas-TO, 2021.



Fonte: COE e CIEVS Palmas-TO, 26/02/2021 as 23h59min.

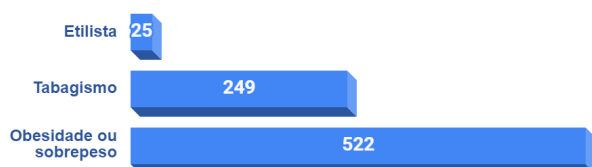
BOLETIM EPIDEMIOLÓGICO DE PALMAS-TO

DOENÇA PELO NOVO CORONAVÍRUS (COVID-19)



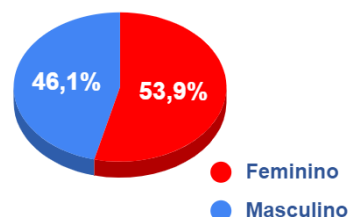
ISSN: 2675- 2840

Gráfico 10. Número de casos confirmados para covid-19 segundo condição de risco declarada que causa agravamento da doença em moradores de Palmas-TO, 2021.



Fonte: COE e CIEVS Palmas-TO, 26/02/2021 as 23h59min.

Gráfico 11. Proporção dos casos de covid-19 por sexo em moradores de Palmas-TO, 2021.



Fonte: COE e CIEVS Palmas-TO, 26/02/2021 as 23h59min.

Tabela 5. Quantitativos de doses da vacina contra a covid-19 administradas conforme o Plano Municipal Operacionalização de Vacinação em Palmas-TO, 2021.

Grupo	Doses aplicadas	Total de doses
Primeira dose		
Hospitais públicos em Palmas	2.896	8.352
Rede de saúde particular em Palmas (hospitais e laboratórios de análises clínicas)	1.134	
Trabalhadores da rede municipal de saúde	1.138	
Trabalhadores de saúde da Urgência e Emergência	467	
Trabalhadores do transporte/remoção de paciente covid-19 da rede particular	24	
Idoso acima de 80 anos	2.247	
Idosos em instituições de longa permanência	81	
Cuidadores dos idosos em instituições de longa permanência de idosos	36	
Profissionais da rede pública ou filantrópica que atuam no enfrentamento à covid-19 (LACEN, Militares, Serviço de Verificação de Óbito, Sistema Prisional e Hospital Padre Luso)	329	

DISQUE CORONAVÍRUS
63 | 3218-5643
5458



BOLETIM EPIDEMIOLÓGICO DE PALMAS-TO

DOENÇA PELO NOVO CORONAVÍRUS (COVID-19)



COE-PALMAS
CENTRO DE OPERAÇÕES DE
EMERGÊNCIA EM SAÚDE

ISSN: 2675- 2840

Segunda dose

Idosos em instituições de longa permanência	76	2.676
Idoso acima de 80 anos	3	
Profissionais da saúde que atuam no enfrentamento da covid-19	2.597	
Total de doses aplicadas	11.028	

Fonte: Central Municipal de Vacinas Palmas-TO, 26/02/2021 as 23h59min.

REFERÊNCIAS E MATERIAIS INFORMATIVOS:

1. BRASIL. Ministério da Saúde. **Painel Covid-19 no Brasil**. Disponível em: https://susanalitico.saude.gov.br/extensions/covid-19_html/covid-19_html.html
2. OPAS. **Folha informativa – Covid-19 (doença causada pelo novo coronavírus)**. Disponível em: https://www.paho.org/bra/index.php?option=com_content&view=article&id=6101:covid19&Itemid=875
3. PALMAS. Secretaria Municipal da Saúde. **Plano de Contingência do Município de Palmas para Infecção Humana pela Covid-19**. 6ª versão. Palmas, 2020.
4. _____. **Plataforma Covid-19 Palmas-TO**. Palmas, 2020. Disponível em: <https://coronavirus.palmas.to.gov.br/>
5. _____. **Plano Municipal de Operacionalização da Vacinação Contra a Covid-19**. Palmas, 2020. Disponível em: https://coronavirus.palmas.to.gov.br/documents/plano_vacinacao.pdf
6. TOCANTINS. Secretaria Estadual de Saúde. **Plataforma Integra Saúde Tocantins, 2020**. Disponível em: <http://integra.saude.to.gov.br/covid19>

DISQUE CORONAVÍRUS
63 | **3218-5643** | 5458



BOLETIM EPIDEMIOLÓGICO DE PALMAS-TO

DOENÇA PELO NOVO CORONAVÍRUS (COVID-19)



COE-PALMAS
CENTRO DE OPERAÇÕES DE
EMERGÊNCIA EM SAÚDE

ISSN: 2675- 2840

7. WHO. **Coronavirus disease 2019 (Covid-19):** Disponível em:
<https://www.who.int/emergencies/diseases/novel-coronavirus-2019>

Referência: Secretaria Municipal de Saúde. **Boletim epidemiológico de Palmas-TO. Doença pelo novo coronavírus (covid-19).** N 345, 27 Fev 2021. Palmas, 2021.



COE-PALMAS
CENTRO DE OPERAÇÕES DE
EMERGÊNCIA EM SAÚDE

DISQUE CORONAVÍRUS
63 | **3218-5643** - 5458

