

BOLETIM EPIDEMIOLÓGICO DE PALMAS-TO

DOENÇA PELO NOVO CORONAVÍRUS (COVID-19)



COE-PALMAS
CENTRO DE OPERAÇÕES DE
EMERGÊNCIA EM SAÚDE

ISSN: 2675- 2840

Boletim nº 346

Palmas-TO, 28 de fevereiro de 2021.

A Secretaria Municipal de Saúde de Palmas (SEMUS), por meio da Superintendência de Atenção Primária e Vigilância em Saúde (SUPAVS), Vigilância em Saúde e do Centro de Informações Estratégicas em Vigilância em Saúde (CIEVS), informa a situação da covid-19 na capital do Tocantins.

A vigilância epidemiológica de Palmas informa que após 350 dias de resposta, até as 09 horas do dia 28 de fevereiro de 2021, totaliza **120.754 notificações para síndrome gripal (SG)**, onde estão incluídos também os casos suspeitos para covid-19, sendo: **50.016 descartados e 28.220 casos confirmados** (números acumulados) **para covid-19**. São **200 casos novos**, sendo **114 mulheres e 86 homens**. Dos novos casos, **199** pacientes estão em isolamento domiciliar e um hospitalizado.

A capital conta com **267 óbitos por covid-19**. O **265º** ocorreu no dia 25/02/2021 em idoso de 90 anos de idade, hipertenso e portador de sequelas de AVC. O **266º** ocorreu no dia 27/02/2021 em homem de 49 anos de idade, diabético e hipertenso. O **267º** ocorreu no dia 27/02/2021 em idosa de 71 anos de idade e tabagista.

28.220	25.128	267	0,95%	50.016
Total de confirmados	Recuperados	Óbitos	Letalidade	Descartados

200	2.825	98	200
Novos casos confirmados	Casos ativos	Altas do dia	Descartados do dia*

*Casos descartados por critério laboratorial.

DISQUE CORONAVÍRUS
63 | **3218-5643** | **5458**



BOLETIM EPIDEMIOLÓGICO DE PALMAS-TO

DOENÇA PELO NOVO CORONAVÍRUS (COVID-19)



EXPEDIENTE

ISSN: 2675- 2840

BOLETIM EPIDEMIOLÓGICO DE PALMAS – DOENÇA PELO NOVO CORONAVÍRUS (COVID-19)
SECRETARIA MUNICIPAL DE SAÚDE DE PALMAS – TOCANTINS
SUPERINTENDÊNCIA DE ATENÇÃO PRIMÁRIA E VIGILÂNCIA EM SAÚDE (SUPAVS)
CENTRO DE INFORMAÇÕES ESTRATÉGICAS EM VIGILÂNCIA EM SAÚDE (CIEVS)

Prefeita Municipal
Cinthia Alves Caetano Ribeiro

Realizações Exames Municipais
Laboratório Municipal de Palmas

Secretária Municipal de Saúde
Valéria Silva Paranaguá

Edição do boletim:
Fernanda Maria Fernandes do Carmo Lemos
Marli da Silva Pimentel
Marta Maria Malheiros Alves

Diretora de Média e Alta Complexidade
Ludmila Nunes Moreira Barbosa

Colaboração técnica nesta edição
Halanderlan Santana Lima
Jéssica Carvalho Navega
Larissa Marcelino Rabelo Alves
Marli da Silva Pimentel
Mônica Bandeira
Nadja de Oliveira Figueiredo
Raiane Silva Mocelai
Renata de Oliveira Peres Chaves
Samara de Oliveira Barbosa

Diretora da Atenção Básica
Terezinha Ferreira Teles dos Santos

Assessora Técnica
Gilian Cristina Barbosa

CIEVS Palmas-TO
Ana Paula Marques dos Santos

Equipe covid-19 em Palmas-TO
Grupo de Trabalho no Enfrentamento da
COVID-19 da Secretaria Municipal de Saúde de
Palmas

Revisão final
Fernanda Maria Fernandes do Carmo Lemos
Marta Maria Malheiros Alves

SECRETARIA MUNICIPAL DE SAÚDE DE PALMAS - TOCANTINS

Quadra 1302 Sul. ACSU-SE conjunto 01, lote 06, Avenida Teotônio Segurado. CEP: 77024-650 - Palmas - TO. Contato telefônico: (63) 3218-5303 e-mail: dvs.semus@gmail.com Endereços eletrônicos: <https://www.palmas.to.gov.br/secretaria/saude> e <https://coronavirus.palmas.to.gov.br>

© 2021 – SECRETARIA MUNICIPAL DE SAÚDE DE PALMAS

Todos os direitos reservados. É permitida a reprodução parcial ou total desta obra, desde que citada a fonte e que não seja para venda ou qualquer fim comercial. A responsabilidade pelos direitos autorais de textos e imagens desta obra é da área técnica.

Elaboração, edição, distribuição e informações: **Secretaria Municipal de Saúde de Palmas.**

DISQUE CORONAVÍRUS
63 | **3218-5643**
5458



TAXA DE OCUPAÇÃO HOSPITALAR COVID 19 EM PALMAS-TO

27 de fevereiro de 2021

Taxa de ocupação de leitos covid-19 clínicos públicos e privados em Palmas- TO			Taxa de ocupação de leitos covid-19 de UTI públicos e privados em Palmas- TO			Taxa de ocupação hospitalar covid-19 total
78,2%			86,2%			
Leito covid-19 clínico adulto rede pública	Leito covid-19 clínico infantil e materno da rede pública	Leito clínico covid-19 adulto rede privada	UTI covid-19 adulto rede pública	UTI covid-19 adulto rede privada	UTI covid-19 infantil rede privada	81,9%
75,0%	35,7%	91,5%	89,1%	87,2%	40,0%	

OBS: Nestes cálculos estão os pacientes oriundos de Manaus-AM que ocupam leito UTI da rede pública.

Fonte: Integra Saúde e Hospitais públicos e privados de Palmas-TO, boletins encaminhados ao CIEVS/URR Palmas. Atualização 27/02/2021 às 19 horas.

PACIENTES COVID-19 HOSPITALIZADOS EM PALMAS-TO*

141 (69,1%)	63 (30,9%)
Residentes em Palmas-TO	Residentes em outros municípios

OBS: Nestes cálculos estão os pacientes oriundos de Manaus-AM que ocupam leito clínico e UTI da rede pública.

Fonte: Integra Saúde e Hospitais públicos e privados de Palmas-TO, boletins encaminhados ao CIEVS/URR Palmas. Atualização 27/02/2021 às 19 horas.

TAXA DE OCUPAÇÃO DE LEITOS COVID-19 DE ESTABILIZAÇÃO NAS UNIDADES DE PRONTO ATENDIMENTO DE PALMAS

UPA Sul	UPA Norte
28,6%	55,9%

Fonte: Unidades de Pronto Atendimento de Palms-TO boletins encaminhados ao CIEVS/URR Palmas.

Atualização 27/02/2021 às 19 horas.

BOLETIM EPIDEMIOLÓGICO DE PALMAS-TO

DOENÇA PELO NOVO CORONAVÍRUS (COVID-19)



ISSN: 2675- 2840

Tabela 1. Quantitativos de exames laboratoriais para diagnóstico da covid-19 realizados e informados ao COE em moradores de Palmas-TO no dia 27/02/2021.

Resultado	LACEN	Diagnóstico Rede Municipal	Laboratório Particular	Farmácia	Total
Confirmado	108	3	80	9	200
Descartado	189	11	0	0	200
Rastreio	0	5	0	0	5
Total	297	19	80	9	405

Fonte: Laboratório Municipal de Palmas, LACEN-TO, entidades filantrópicas, laboratórios e farmácias da rede privada de Palmas-TO.

Tabela 2. Casos confirmados para covid-19, segundo idade e sexo, em moradores de Palmas-TO, 2020-2021.

Faixa etária	Feminino	Masculino	Total
≤ 10 anos	656	661	1.317
11 a 19 anos	1047	966	2.013
20 a 29 anos	3.437	2.705	6.142
30 a 39 anos	4.047	3.398	7.445
40 a 49 anos	3.167	2.529	5.696
50 a 59 anos	1.698	1.527	3.225
60 a 69 anos	718	747	1.465
70 a 79 anos	300	327	627
80 a 89 anos	124	123	247
≥ 90 anos	17	26	43
Total	15.211	13.009	28.220

Fonte: COE e CIEVS Palmas-TO 27/02/2021 as 23h59min.

DISQUE CORONAVÍRUS
63 | **3218-5643**
5458



BOLETIM EPIDEMIOLÓGICO DE PALMAS-TO

DOENÇA PELO NOVO CORONAVÍRUS (COVID-19)



ISSN: 2675- 2840

Tabela 3. Casos confirmados para covid-19, segundo comorbidade e/ou fatores de risco declarados, em moradores de Palmas-TO, 2021.

Comorbidade e/ou condição de risco	Pacientes
Comorbidades declaradas	2.800
Sem comorbidades declaradas	25.420
Fatores de risco declarados	798

Fonte: COE e CIEVS Palmas-TO, 27/02/2021 as 23h59min.

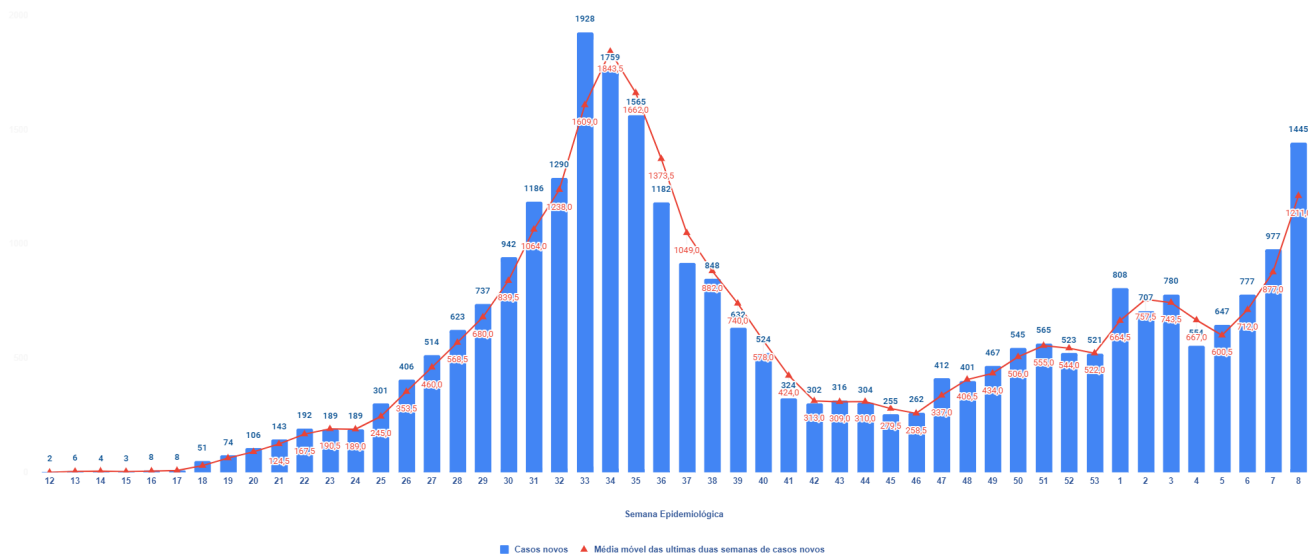
Observação: Paciente pode ter comorbidades e fatores de risco associados.

Tabela 4. Casos confirmados para covid-19, segundo situação atual, em moradores de Palmas-TO, 2021.

Situação atual	Pacientes	%
Pacientes em isolamento domiciliar	2.703	9,58%
Pacientes recuperados	25.128	89,04%
Pacientes internados	122	0,43%
Óbitos	267	0,95%

Fonte: COE e CIEVS Palmas-TO, 27/02/2021 as 23h59min

Gráfico 1. Número de casos confirmados para covid-19 por data de informação ao COE e sua média móvel*, por semana epidemiológica do diagnóstico, em moradores de Palmas-TO, 2020-2021.



*Média dos últimos 14 dias por semana epidemiológica.

Fonte: CIEVS Palmas-TO, 27/02/2021 as 23h59min.

DISQUE CORONAVÍRUS
63 | 3218-5643
5458



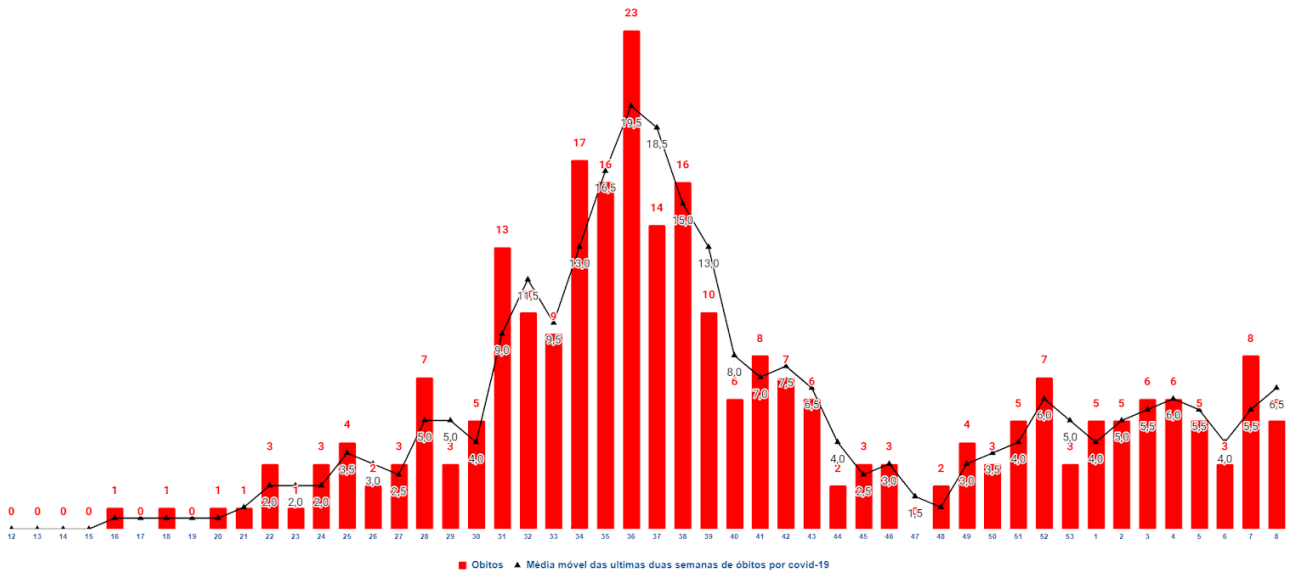
BOLETIM EPIDEMIOLÓGICO DE PALMAS-TO

DOENÇA PELO NOVO CORONAVÍRUS (COVID-19)



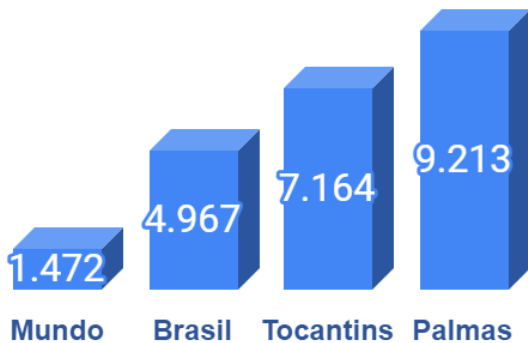
ISSN: 2675- 2840

Gráfico 2. Número de óbitos confirmados para covid-19 por data do óbito e sua média móvel*, por semana epidemiológica, em moradores de Palmas-TO, 2020-2021.



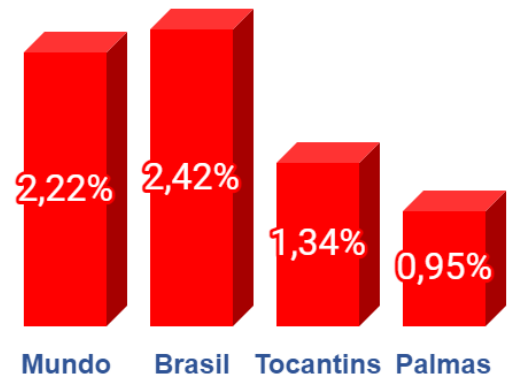
*Média dos últimos 14 dias por semana epidemiológica.
Fonte: CIEVS Palmas-TO 27/02/2021 as 23h59min.

Gráfico 3. Coeficiente de incidência (por 100 mil habitantes) da covid-19, 2020-2021.



Fonte: OMS, MS, CIEVS TO e CIEVS Palmas, 28/02/2020 as 11 horas.

Gráfico 4. Letalidade dos casos de covid-19, 2020-2021.



Fonte: OMS, MS, CIEVS TO e CIEVS Palmas, 28/02/2020 as 11 horas.

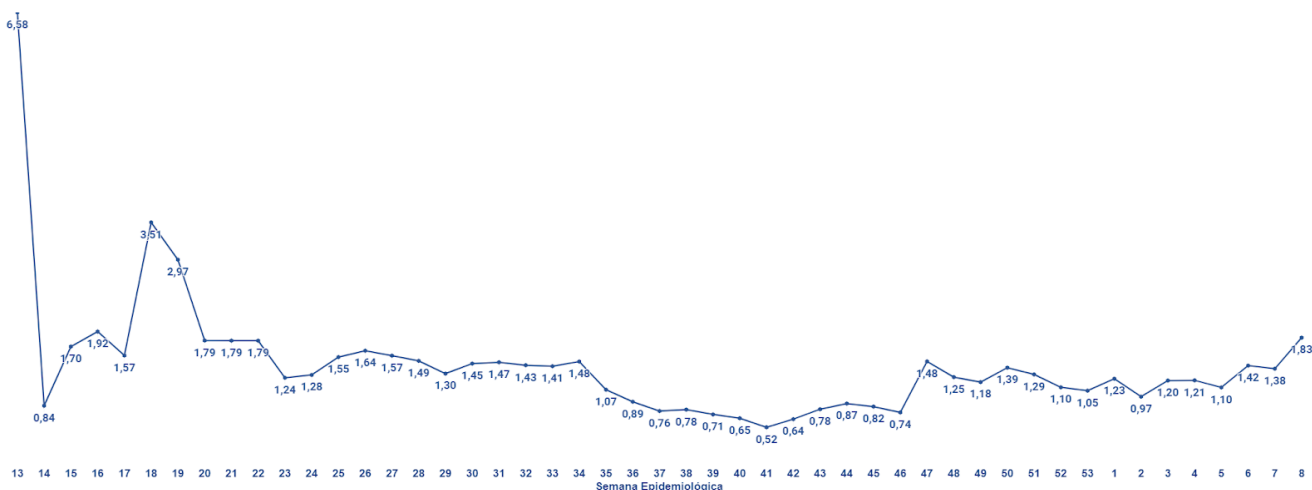
BOLETIM EPIDEMIOLÓGICO DE PALMAS-TO

DOENÇA PELO NOVO CORONAVÍRUS (COVID-19)



ISSN: 2675- 2840

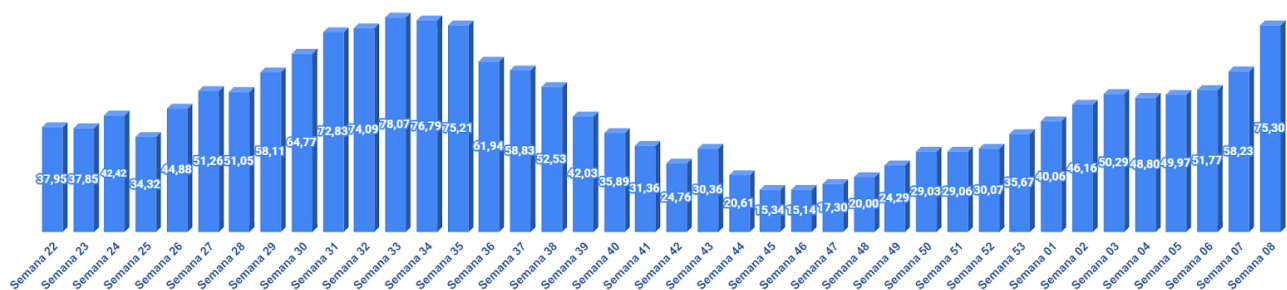
Gráfico 5. Média do R_0 * da covid-19 por semana epidemiológica em Palmas-TO, 2020-2021.



Fonte: CIEVS Palmas-TO 27/02/2021 as 23h59min.

*O R_0 representa o número médio de pessoas suscetíveis que um indivíduo infectado pode contaminar com o SARS CoV-2.

Gráfico 6. Média da taxa de ocupação total de leitos covid-19 hospitalares localizados em Palmas-TO por semana epidemiológica, 2020-2021.



Fonte: Integra Saúde Tocantins e Hospitais públicos e privados de Palmas-TO, boletins encaminhados ao CIEVS/URR Palmas. Atualização 27/02/2021 as 19 h. Estes dados estão sujeitos a alteração a partir da data e horário enviados, entradas e saídas.



BOLETIM EPIDEMIOLÓGICO DE PALMAS-TO

DOENÇA PELO NOVO CORONAVÍRUS (COVID-19)

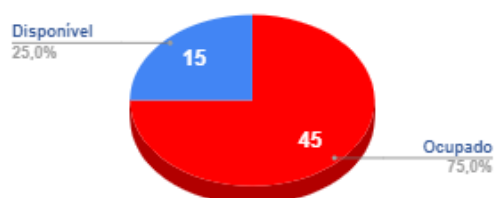


COE-PALMAS
CENTRO DE OPERAÇÕES DE
EMERGÊNCIA EM SAÚDE

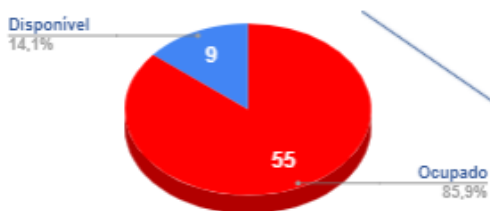
ISSN: 2675- 2840

Gráfico 7. Ocupação dos leitos clínicos e de unidade de terapia intensiva para pacientes confirmados e suspeitos de covid-19 em hospitais e instalados em Palmas-TO, 2021.

Leito Clínico Adulto - Rede Pública



UTI Adulto - Rede Pública

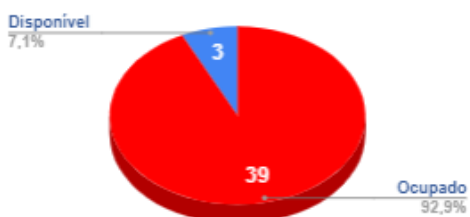


A SEMUS Palmas possui 10 leitos de UTI adulto contratados na rede privada e são contabilizadas como pública.

Leito Clínico Adulto- Rede Privada

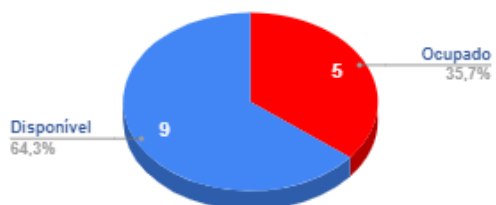


UTI Adulto- Rede Privada

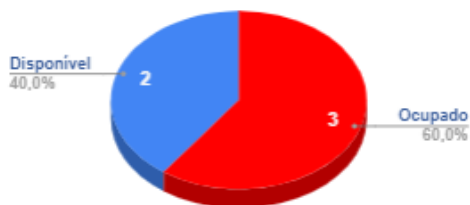


Ocupação UTI
SEMUS: 4/10

Leito Clínico Materno Infantil - Rede Pública



UTI Neo e Infantil - Rede Privada



OBS: Nestes cálculos estão os pacientes oriundos de Manaus-AM que ocupam leitos de UTI da rede pública.
Fonte: Integra Saúde Tocantins e Hospitais públicos e privados de Palmas-TO, boletins encaminhados ao CIEVS/URR SEMUS Palmas-TO.
Atualização 27/02/2021 as 19h. Estes dados estão sujeitos a alteração a partir da data e horário enviados, entradas e saídas.

Gráfico 8. Ocupação dos leitos covid-19 de estabilização nas Unidades de Pronto Atendimento instalados em Palmas-TO, 2021.



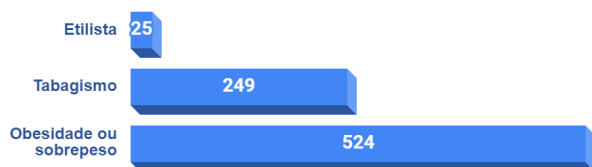
Fonte: Unidades de Pronto Atendimento de Palmas-TO, boletins encaminhados ao CIEVS/URR Palmas. Atualização em 27/02/2021 as 19h.
Estes dados estão sujeitos a alteração a partir da data e horário enviados, entradas e saídas.

Gráfico 9. Número de casos confirmados para covid-19, segundo comorbidade, em moradores de Palmas-TO, 2020-2021.



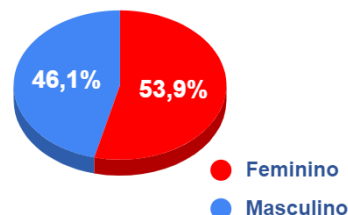
Fonte: COE e CIEVS Palmas-TO, 27/02/2021 as 23h59min.

Gráfico 10. Número de casos confirmados para covid-19 segundo condição de risco declarada que causa agravamento da doença em moradores de Palmas-TO, 2020-2021.



Fonte: COE e CIEVS Palmas-TO, 27/02/2021 as 23h59min.

Gráfico 11. Proporção dos casos de covid-19 por sexo em moradores de Palmas-TO, 2020-2021.



Fonte: COE e CIEVS Palmas-TO, 27/02/2021 as 23h59min.

Tabela 5. Quantitativos de doses da vacina contra a covid-19 administradas conforme o Plano Municipal Operacionalização de Vacinação em Palmas-TO, 2021.

Grupo	Doses aplicadas	Total de doses
Primeira dose		
Hospitais públicos em Palmas	2.896	8.354
Rede de saúde particular em Palmas (hospitais e laboratórios de análises clínicas)	1.134	
Trabalhadores da rede municipal de saúde	1.139	
Trabalhadores de saúde da Urgência e Emergência	467	
Trabalhadores do transporte/remoção de paciente covid-19 da rede particular	24	
Idoso acima de 80 anos	2.248	
Idosos em instituições de longa permanência	81	
Cuidadores dos idosos em instituições de longa permanência de idosos	36	
Profissionais da rede pública ou filantrópica que atuam no enfrentamento à covid-19 (LACEN, Militares, Serviço de Verificação de Óbito, Sistema Prisional e Hospital Padre Luso)	329	

BOLETIM EPIDEMIOLÓGICO DE PALMAS-TO

DOENÇA PELO NOVO CORONAVÍRUS (COVID-19)



ISSN: 2675- 2840

Segunda dose

Idosos em instituições de longa permanência	76	3.416
Idoso acima de 80 anos	3	
Profissionais da saúde que atuam no enfrentamento da covid-19	3.337	
Total de doses aplicadas	11.770	

Fonte: Central Municipal de Vacinas Palmas-TO, 27/02/2021 as 23h59min.

REFERÊNCIAS E MATERIAIS INFORMATIVOS:

1. BRASIL. Ministério da Saúde. **Painel Covid-19 no Brasil**. Disponível em: https://susanalitico.saude.gov.br/extensions/covid-19_html/covid-19_html.html
2. OPAS. **Folha informativa – Covid-19 (doença causada pelo novo coronavírus)**. Disponível em: https://www.paho.org/bra/index.php?option=com_content&view=article&id=6101:covid19&Itemid=875
3. PALMAS. Secretaria Municipal da Saúde. **Plano de Contingência do Município de Palmas para Infecção Humana pela Covid-19**. 6ª versão. Palmas, 2020.
4. _____. **Plataforma Covid-19 Palmas-TO**. Palmas, 2020. Disponível em: <https://coronavirus.palmas.to.gov.br/>
5. _____. **Plano Municipal de Operacionalização da Vacinação Contra a Covid-19**. Palmas, 2020. Disponível em: https://coronavirus.palmas.to.gov.br/documents/plano_vacinacao.pdf
6. TOCANTINS. Secretaria Estadual de Saúde. **Plataforma Integra Saúde Tocantins, 2020**. Disponível em: <http://integra.saude.to.gov.br/covid19>

DISQUE CORONAVÍRUS
63 | **3218-5643** | 5458



BOLETIM EPIDEMIOLÓGICO DE PALMAS-TO

DOENÇA PELO NOVO CORONAVÍRUS (COVID-19)



COE-PALMAS
CENTRO DE OPERAÇÕES DE
EMERGÊNCIA EM SAÚDE

ISSN: 2675- 2840

7. WHO. **Coronavirus disease 2019 (Covid-19)**: Disponível em:
<https://www.who.int/emergencies/diseases/novel-coronavirus-2019>

Referência: Secretaria Municipal de Saúde. **Boletim epidemiológico de Palmas-TO. Doença pelo novo coronavírus (covid-19).** N 346, 28 Fev 2021. Palmas, 2021.



DISQUE CORONAVÍRUS
63 | **3218-5643** - 5458

