

BOLETIM EPIDEMIOLÓGICO DE PALMAS-TO

DOENÇA PELO NOVO CORONAVÍRUS (COVID-19)



COE-PALMAS
CENTRO DE OPERAÇÕES DE
EMERGÊNCIA EM SAÚDE

ISSN: 2675- 2840

Boletim nº 473

Palmas-TO, 05 de julho de 2021.

A Secretaria Municipal de Saúde de Palmas (SEMUS), por meio da Superintendência de Atenção Primária e Vigilância em Saúde (SUPAVS), Vigilância em Saúde e do Centro de Informações Estratégicas em Vigilância em Saúde (CIEVS), informa a situação da covid-19 na capital do Tocantins.

A vigilância epidemiológica de Palmas informa que após 476 dias de resposta, até o final do dia 03 de julho de 2021, totalizou **187.400 notificações para síndrome gripal (SG)**, onde estão incluídos também os casos suspeitos para covid-19, sendo: **86.536 descartados e 45.441 confirmados** (números acumulados) **para covid-19**. São **59 casos novos**, 37 mulheres e 22 homens. Dos novos casos, os 59 pacientes estão em isolamento domiciliar.

A capital conta com **591 óbitos por covid-19**.

45.441	43.065	591	1.30%	86.536
Total de confirmados	Recuperados	Óbitos	Letalidade	Descartados

59	1.785	107	129
Novos casos confirmados	Casos ativos	Altas do dia	Descartados do dia*

*Casos descartados por critério laboratorial

DISQUE CORONAVÍRUS
63 | **3218** - 5643
5458



BOLETIM EPIDEMIOLÓGICO DE PALMAS-TO

DOENÇA PELO NOVO CORONAVÍRUS (COVID-19)



ISSN: 2675- 2840

EXPEDIENTE

BOLETIM EPIDEMIOLÓGICO DE PALMAS – DOENÇA PELO NOVO CORONAVÍRUS (COVID-19)
SECRETARIA MUNICIPAL DE SAÚDE DE PALMAS – TOCANTINS
SUPERINTENDÊNCIA DE ATENÇÃO PRIMÁRIA E VIGILÂNCIA EM SAÚDE (SUPAVS)
CENTRO DE INFORMAÇÕES ESTRATÉGICAS EM VIGILÂNCIA EM SAÚDE (CIEVS)

Prefeita Municipal
Cynthia Alves Caetano Ribeiro

Secretário Interino Municipal de Saúde
Thiago de Paulo Marconi

Secretário Executivo
Daniel Borini Zemuner

Superintendente de Atenção Primária e Vigilância
em Saúde
Gilian Cristina Barbosa

Diretora de Média e Alta Complexidade
Ludmila Nunes Moreira Barbosa

Diretora da Atenção Básica
Terezinha Ferreira Teles dos Santos

Coordenação Geral Vigilância em Saúde
Marta Maria Malheiros Alves

CIEVS Palmas-TO
Ana Paula Marques dos Santos

Equipe covid-19 em Palmas-TO
**Grupo de Trabalho no Enfrentamento da
COVID-19 da Secretaria Municipal de Saúde de
Palmas**

Grupo Técnico de Discussão de Óbito
**Fernanda Maria Fernandes do Carmo Lemos
Frederico Ricardo de Souza Leão
Patrícia Ferreira Nomellini
Regina de Fátima Mendes Onofre
Vanessa Gomes da Cruz**

Edição do boletim:
**Fernanda Maria Fernandes do Carmo Lemos
Mirelly Vieira Godoy**

Colaboração técnica nesta edição:
**Karen Carolinne Xavier Gonçalves
Patrícia Ferreira Nomellini
Talessa Neves Pereira**

Revisão final
**Fernanda Maria Fernandes do Carmo Lemos
Marta Maria Malheiros Alves**

SECRETARIA MUNICIPAL DE SAÚDE DE PALMAS - TOCANTINS

Quadra 1302 Sul. ACSU-SE conjunto 01, lote 06, Avenida Teotônio Segurado. CEP: 77024-650 - Palmas - TO. Contato telefônico: (63) 3218-5303 e-mail: dvs.semus@gmail.com Endereços eletrônicos: <https://www.palmas.to.gov.br/secretaria/saude> e <https://coronavirus.palmas.to.gov.br> © 2021 – SECRETARIA MUNICIPAL DE SAÚDE DE PALMAS.

Todos os direitos reservados.

É permitida a reprodução parcial ou total desta obra, desde que citada a fonte e que não seja para venda ou qualquer fim comercial. A responsabilidade pelos direitos autorais de textos e imagens desta obra é da área técnica. Elaboração, edição, distribuição e informações: **Secretaria Municipal de Saúde de Palmas.**

DISQUE CORONAVÍRUS
63 | **3218-5643**
5458



TAXA DE OCUPAÇÃO HOSPITALAR COVID-19 EM PALMAS-TO

04 de julho de 2021

Taxa de ocupação de leitos covid-19 clínicos públicos e privados em Palmas- TO			Taxa de ocupação de leitos covid-19 de UTI públicos e privados em Palmas- TO			Taxa de ocupação hospitalar covid-19 total
26,8%			65,5%			
Leito covid-19 clínico adulto rede pública	Leito covid-19 clínico infantil e materno da rede pública	Leito clínico covid-19 adulto rede privada	UTI covid-19 adulto rede pública	UTI covid-19 adulto rede privada	UTI covid-19 infantil rede privada	46,1%
16,0%	35,7%	40,4%	70,5%	64,6%	0,0%	

Fonte: Integra Saúde e Hospitais públicos e privados de Palmas-TO, boletins encaminhados ao CIEVS/URR SEMUS Palmas. Atualização 04/07/2021 às 19 horas. Estes dados estão sujeitos a alteração a partir da data e horário enviados, admissões e altas de pacientes. OBS: Leitos vagos podem estar ocupados com pacientes pós covid e não indica que está disponível para receber novos pacientes.

PACIENTES COVID-19 HOSPITALIZADOS EM PALMAS-TO*

59 (43,1%)	78 (56,9%)
Residentes em Palmas-TO	Residentes em outros municípios

Fonte: Integra Saúde e Hospitais públicos e privados de Palmas-TO, boletins encaminhados ao CIEVS/URR Palmas. Atualização 04/07/2021 às 19 horas.

TAXA DE OCUPAÇÃO DE LEITOS COVID-19 DE ESTABILIZAÇÃO NAS UNIDADES DE PRONTO ATENDIMENTO DE PALMAS

UPA Sul	UPA Norte
12,5%	6,5%

Fonte: Unidades de Pronto Atendimento de Palmas-TO boletins encaminhados ao CIEVS/URR Palmas. Atualização 04/07/2021 às 19 horas. Estes dados estão sujeitos a alteração a partir da data e horário enviados, admissões e altas de pacientes.

BOLETIM EPIDEMIOLÓGICO DE PALMAS-TO

DOENÇA PELO NOVO CORONAVÍRUS (COVID-19)



ISSN: 2675- 2840

Tabela 1. Quantitativos de exames laboratoriais para diagnóstico da covid-19 realizados e informados ao COE em moradores de Palmas-TO no dia 04/07/2021.

Resultado	LACEN	Diagnóstico Rede Municipal	Laboratórios Privados	Laboratórios Terceirizados do Estado	Farmácia	Total
Confirmado	43	3	12	0	1	59
Descartado	110	19	0	0	0	129
Rastreio	0	0	0	0	0	0
Total	153	22	12	0	1	188

Fonte: Laboratórios terceirizados SEMUS e SESAU em Palmas, LACEN-TO, entidades filantrópicas, laboratórios e farmácias da rede privada de Palmas-TO.

Tabela 2. Casos confirmados para covid-19, segundo idade e sexo, em moradores de Palmas-TO, 2020-2021.

Faixa etária	Feminino	Masculino	Total
≤ 10 anos	1.144	1.194	2.338
11 a 19 anos	1.884	1.701	3.585
20 a 29 anos	5.440	4.303	9.743
30 a 39 anos	6.290	5.348	11.638
40 a 49 anos	5.005	4.083	9.088
50 a 59 anos	2.691	2.495	5.186
60 a 69 anos	1.174	1.241	2.415
70 a 79 anos	482	515	997
80 a 89 anos	190	196	386
≥ 90 anos	27	38	65
Total	24.327	21.114	45.441

Fonte: COE e CIEVS Palmas-TO 04/07/2021 as 23h59min.

DISQUE CORONAVÍRUS
63 | 3218-5643
5458



Tabela 3. Casos confirmados para covid-19, segundo comorbidade e/ou fatores de risco declarados, em moradores de Palmas-TO, 2021.

Comorbidade e/ou condição de risco	Pacientes
Comorbidades declaradas	3.723
Sem comorbidades declaradas	41.718
Fatores de risco declarados	1.022

Fonte: COE e CIEVS Palmas-TO, 04/07/2021 às 23h59min.

.Observação: Paciente pode ter comorbidades e fatores de risco associados

Tabela 4. Casos confirmados para covid-19, segundo situação atual e a porcentagem quanto ao total de casos confirmados, em moradores de Palmas-TO, 2021.

Situação atual	Pacientes	%
Pacientes em isolamento domiciliar	1.729	3,80
Pacientes recuperados	43.065	94,77
Pacientes hospitalizados	56	0,12
Óbitos	591	1,30

Fonte: COE e CIEVS Palmas-TO, 04/07/2021 às 23h59min.

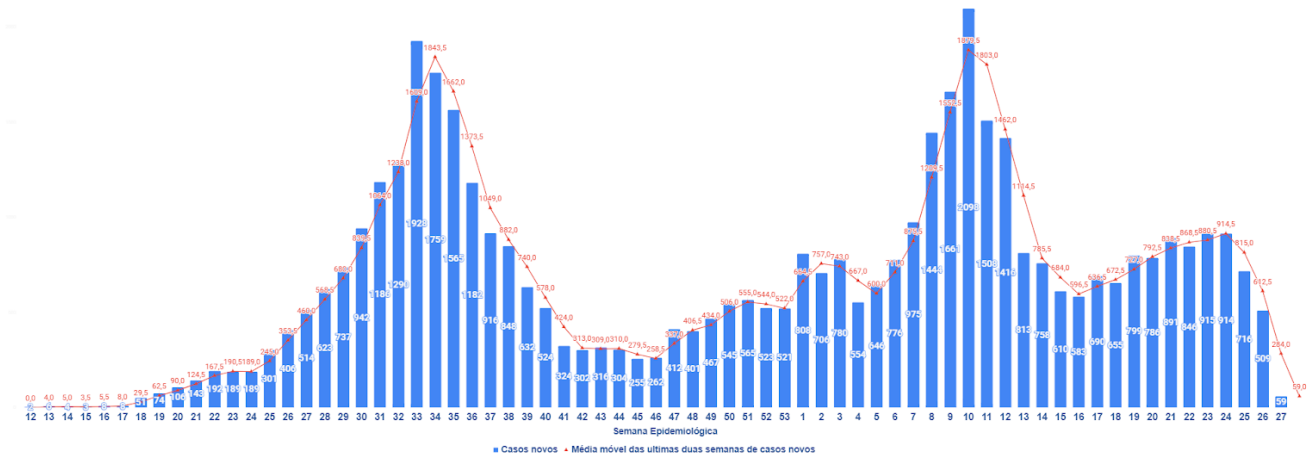
BOLETIM EPIDEMIOLÓGICO DE PALMAS-TO

DOENÇA PELO NOVO CORONAVÍRUS (COVID-19)



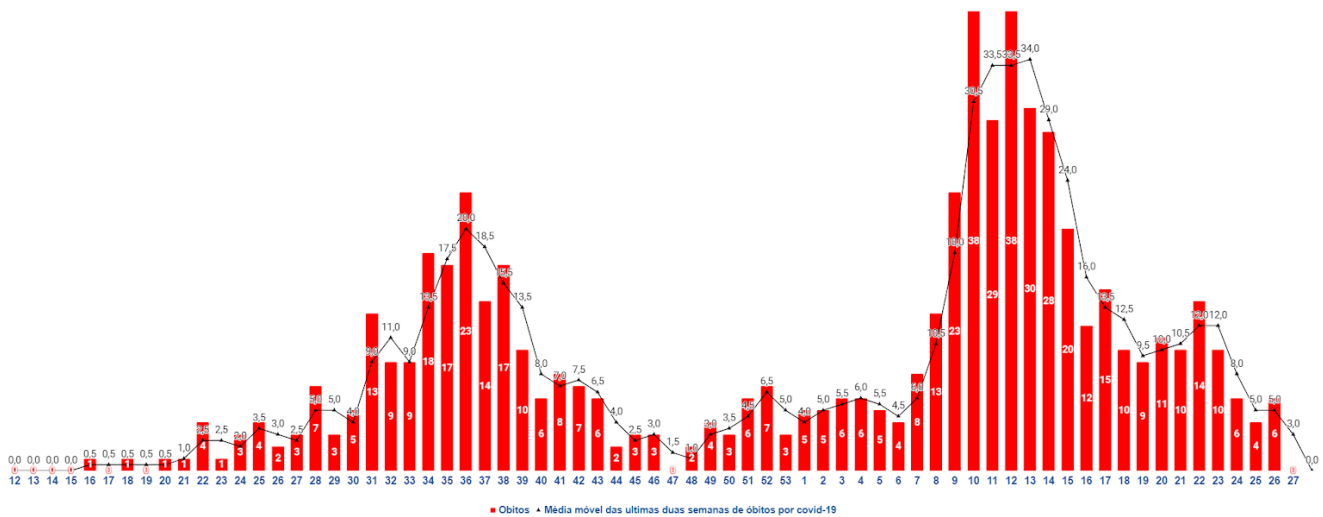
ISSN: 2675- 2840

Gráfico 1. Número de casos confirmados para covid-19 por data de informação ao COE e sua média móvel, por semana epidemiológica do diagnóstico, em moradores de Palmas-TO, 2020-2021.



*Média dos últimos 14 dias por semana epidemiológica.
Fonte: CIEVS Palmas-TO, 04/07/2021 às 23h59min.

Gráfico 2. Número de óbitos com menção covid-19 por data do falecimento e sua média móvel*, por semana epidemiológica, em moradores de Palmas-TO, 2020-2021.



*Média dos últimos 14 dias por semana epidemiológica.
Fonte: CIEVS Palmas-TO 04/07/2021 às 23h59min.

DISQUE CORONAVÍRUS
63 | 3218-5643
5458



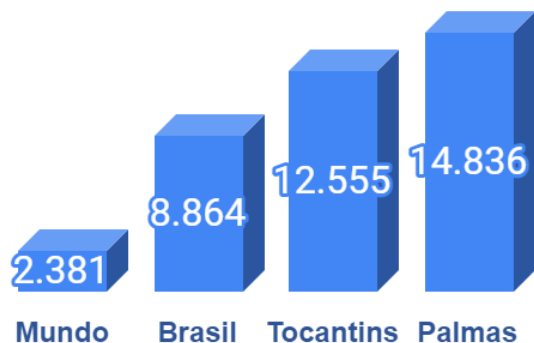
BOLETIM EPIDEMIOLÓGICO DE PALMAS-TO

DOENÇA PELO NOVO CORONAVÍRUS (COVID-19)



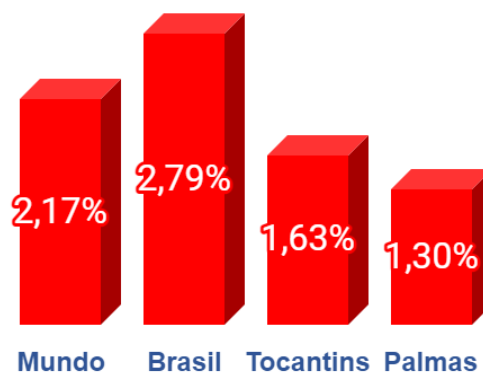
ISSN: 2675- 2840

Gráfico 3. Coeficiente de incidência (por 100 mil habitantes) da covid-19, 2020-2021.



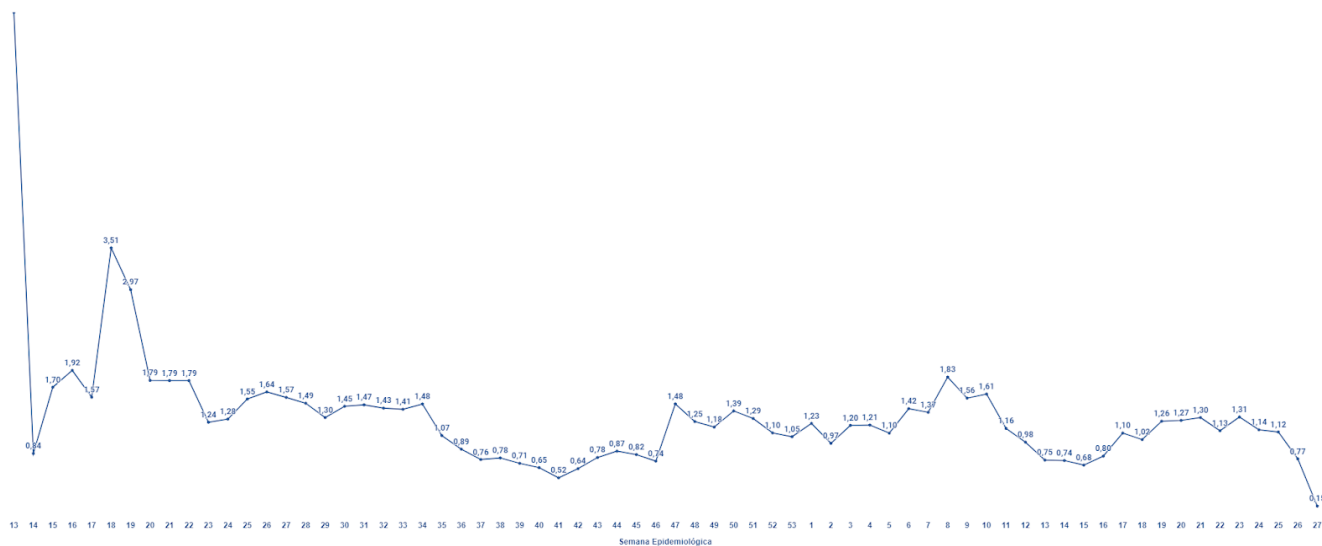
Fonte: OMS, MS, CIEVS TO e CIEVS Palmas, 05/07/2021 às 13 horas.

Gráfico 4. Letalidade dos casos de covid-19, 2020-2021.



Fonte: OMS, MS, CIEVS TO e CIEVS Palmas, 05/07/2021 às 13 horas.

Gráfico 5. Média do R_0^* da covid-19 por semana epidemiológica em Palmas-TO, 2020-2021.



Fonte: CIEVS Palmas-TO 04/07/2021 às 23h59min.

*O R_0 representa o número médio de pessoas suscetíveis que um indivíduo infectado pode contaminar com o SARS CoV-2.

DISQUE CORONAVÍRUS
63 | 3218-5643
5458



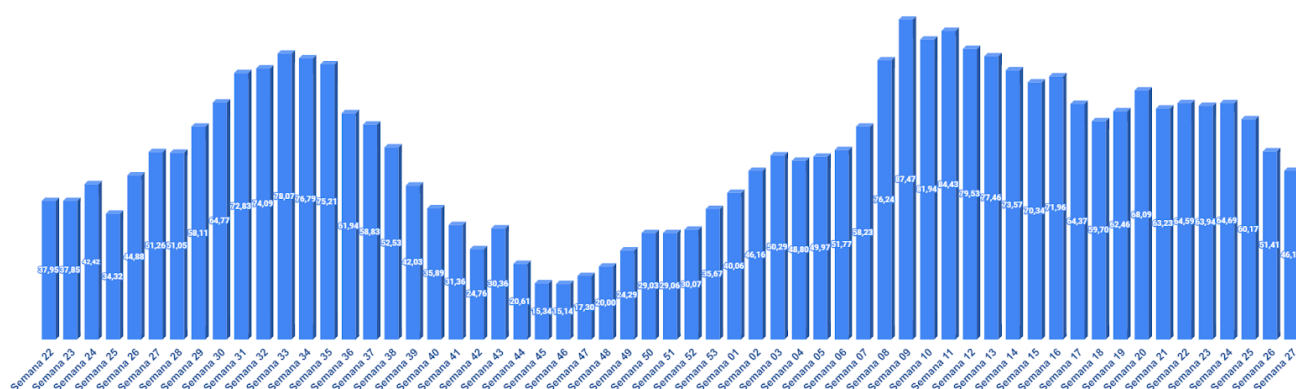
BOLETIM EPIDEMIOLÓGICO DE PALMAS-TO

DOENÇA PELO NOVO CORONAVÍRUS (COVID-19)



ISSN: 2675- 2840

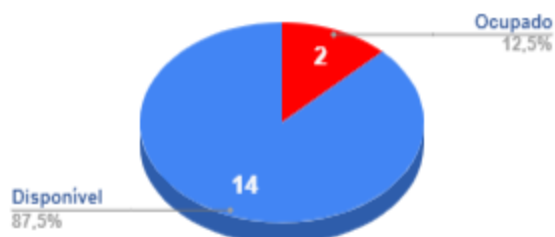
Gráfico 6. Média da taxa de ocupação total de leitos covid-19 hospitalares localizados em Palmas-TO por semana epidemiológica, 2020-2021.



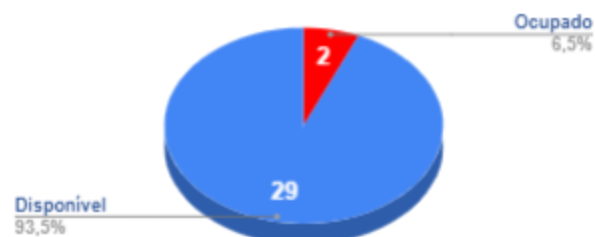
Fonte: Integra Saúde Tocantins e Hospitais públicos e privados de Palmas-TO, boletins encaminhados ao CIEVS/URR Palmas. Atualização 04/07/2021 as 19 h. Estes dados estão sujeitos a alteração a partir da data e horário enviados, admissões e altas de pacientes.

Gráfico 8. Ocupação dos leitos covid-19 de estabilização nas Unidades de Pronto Atendimento instalados em Palmas-TO, 2021.

Leito de Estabilização - UPA Sul



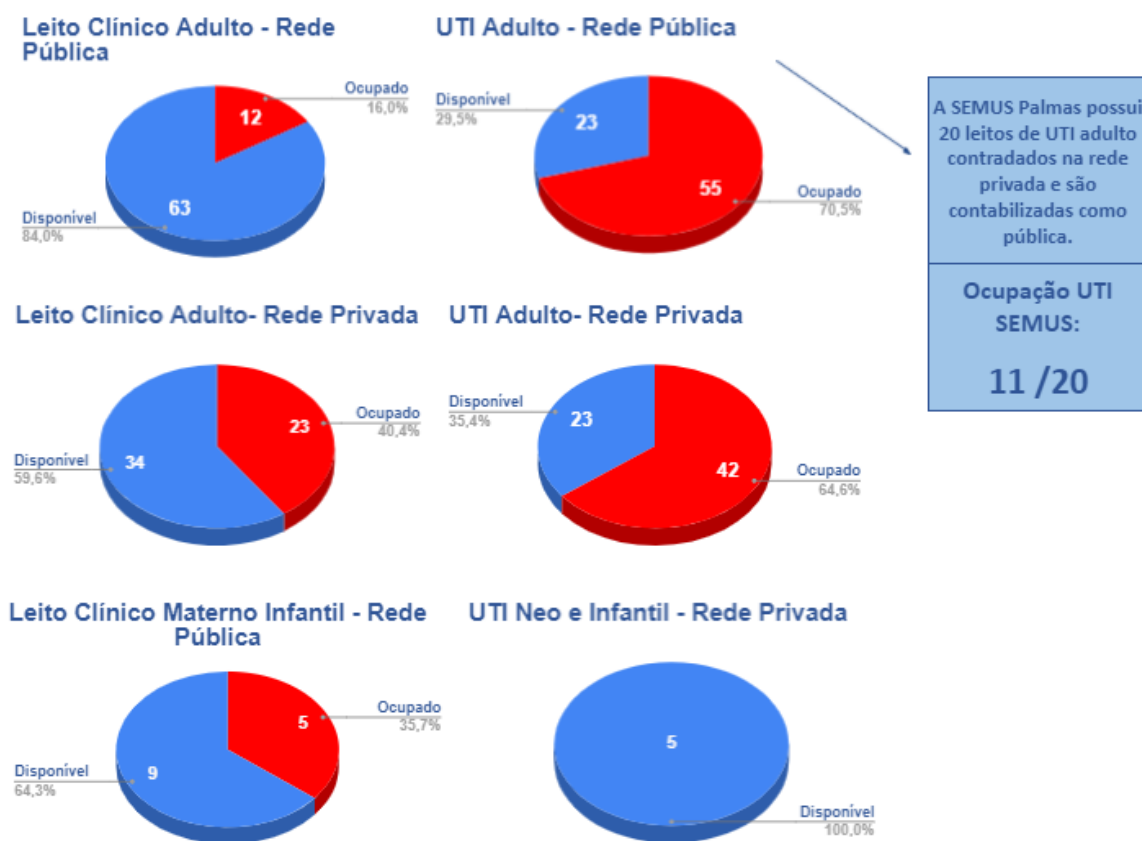
Leito de Estabilização - UPA Norte



Fonte: Unidades de Pronto Atendimento de Palmas-TO, boletins encaminhados ao CIEVS/URR Palmas. Atualização em 04/07/2021 às 19h. Estes dados estão sujeitos a alteração a partir da data e horário enviados, entradas e saídas.



Gráfico 7. Ocupação dos leitos clínicos e de unidade de terapia intensiva para pacientes confirmados e suspeitos de covid-19 em hospitais e instalados em Palmas-TO, 2021.



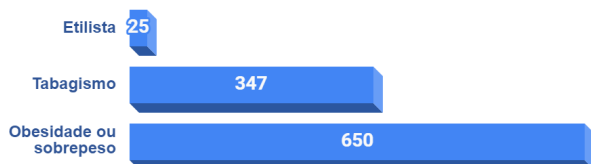
Fonte: Integra Saúde e Hospitais públicos e privados de Palmas-TO, boletins encaminhados ao CIEVS/URR SEMUS Palmas. Atualização 04/07/2021 às 19 horas. Estes dados estão sujeitos a alteração a partir da data e horário enviados, admissões e altas de pacientes. OBS: Leitos vagos podem estar ocupados com pacientes pós covid e não indica que está disponível para receber novos pacientes.

Gráfico 9. Número de casos confirmados para covid-19, segundo comorbidade, em moradores de Palmas-TO, 2020-2021.



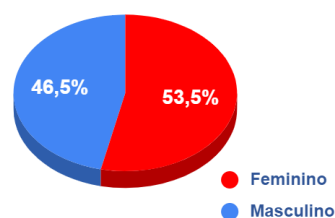
Fonte: COE e CIEVS Palmas-TO, 04/07/2021 às 23h59min.

Gráfico 10. Número de casos confirmados para covid-19 segundo condição de risco declarada que causa agravamento da doença em moradores de Palmas-TO, 2020-2021.



Fonte: COE e CIEVS Palmas-TO, 04/07/2021 às 23h59min.

Gráfico 11. Proporção dos casos de covid-19 por sexo em moradores de Palmas-TO, 2020-2021.



Fonte: COE e CIEVS Palmas-TO, 04/07/2021 às 23h59min.

BOLETIM EPIDEMIOLÓGICO DE PALMAS-TO

DOENÇA PELO NOVO CORONAVÍRUS (COVID-19)



ISSN: 2675- 2840

Tabela 5. Quantitativos de doses da vacina contra a covid-19 administradas conforme o Plano Municipal Operacionalização de Vacinação em Palmas-TO, 2021.

Grupo	1ª dose	2ª dose ou dose única
Trabalhadores da saúde	16.878	9.334
Idosos	21.231	11.644
Idosos em instituições de longa permanência	83	77
Pessoas com comorbidades e/ou fatores ou condições de risco e/ou com deficiência	26.186	196
Forças de segurança e salvamento	3.038	1.035
Trabalhadores da educação	8.069	149
População acima de 50 anos de idade	11.396	1.878
Trabalhadores do setor aéreo	348	1
Caminhoneiros	420	349
Trabalhadores do transporte coletivo	280	270
Limpeza urbana	273	499
Pessoas em situação de rua	0	52
Pessoas privadas de liberdade	0	632
Setor industrial	2.549	0
Total de doses	90.751	26.116
Total de doses aplicadas em Palmas-TO	116.867	

Fonte: Central Municipal de Vacinas Palmas-TO, 04/07/2021 as 23h59min.

DISQUE CORONAVÍRUS
63 | 3218-5643
5458



BOLETIM EPIDEMIOLÓGICO DE PALMAS-TO

DOENÇA PELO NOVO CORONAVÍRUS (COVID-19)



COE-PALMAS
CENTRO DE OPERAÇÕES DE
EMERGÊNCIA EM SAÚDE

ISSN: 2675- 2840

REFERÊNCIAS E MATERIAIS INFORMATIVOS:

1. BRASIL. Ministério da Saúde. **Painel Covid-19 no Brasil**. Disponível em: https://susanalitico.saude.gov.br/extensions/covid-19_html/covid-19_html.html
2. OPAS. **Folha informativa – Covid-19 (doença causada pelo novo coronavírus)**. Disponível em: https://www.paho.org/bra/index.php?option=com_content&view=article&id=6101:covid19&Itemid=875
3. PALMAS. Secretaria Municipal da Saúde. **Plano de Contingência do Município de Palmas para Infecção Humana pela Covid-19**. 6ª versão. Palmas, 2020.
4. _____. **Plataforma Covid-19 Palmas-TO**. Palmas, 2020. Disponível em: <https://coronavirus.palmas.to.gov.br/>
5. _____. **Plano Municipal de Operacionalização da Vacinação Contra a Covid-19**. Palmas, 2020. Disponível em: https://coronavirus.palmas.to.gov.br/documents/plano_vacinacao.pdf
6. TOCANTINS. Secretaria Estadual de Saúde. **Plataforma Integra Saúde Tocantins, 2020**. Disponível em: <http://integra.saude.to.gov.br/covid19>
7. WHO. **Coronavirus disease 2019 (Covid-19)**: Disponível em: <https://www.who.int/emergencies/diseases/novel-coronavirus-2019>

Referência: Secretaria Municipal de Saúde. **Boletim epidemiológico de Palmas-TO. Doença pelo novo coronavírus (covid-19)**. N 473, 05 jul 2021. Palmas, 2021.



COE-PALMAS
CENTRO DE OPERAÇÕES DE
EMERGÊNCIA EM SAÚDE

DISQUE CORONAVÍRUS
63 | **3218-5643**
5458

