

# BOLETIM EPIDEMIOLÓGICO DE PALMAS-TO

DOENÇA PELO NOVO CORONAVÍRUS (COVID-19)



ISSN: 2675- 2840

Boletim nº 577

Palmas-TO, 19 de outubro de 2021.

A Secretaria Municipal de Saúde de Palmas (SEMUS), por meio da Superintendência de Atenção Primária e Vigilância em Saúde (SUPAVS), Vigilância em Saúde e da Equipe Técnica dos Agravos Imunopreveníveis de Palmas-TO de Palmas-TO, informa a situação da covid-19 na capital do Tocantins.

A vigilância epidemiológica de Palmas informa que após 582 dias de resposta, até o final do dia 18 de outubro de 2021, totalizou **226.110 notificações para síndrome gripal (SG)**, onde estão incluídos também os casos suspeitos para covid-19, sendo: **107.440 descartados e 52.067 confirmados** (números acumulados) **para covid-19**. São **14 casos novos**, sendo 06 mulheres e 08 homens. Dos novos casos, os 14 pacientes estão em isolamento domiciliar.

A capital conta com **669 óbitos por covid-19**.

<b>52.067</b>	<b>49.640</b>	<b>669</b>	<b>1,28%</b>	<b>107.440</b>
Total de confirmados	Recuperados	Óbitos	Letalidade	Descartados

<b>14</b>	<b>1.758</b>	<b>60</b>	<b>51</b>
Novos casos confirmados	Casos ativos	Altas do dia	Descartados do dia*

\*Casos descartados por critério laboratorial



PREFEITURA DE  
**PALMAS**

# BOLETIM EPIDEMIOLÓGICO DE PALMAS-TO

## DOENÇA PELO NOVO CORONAVÍRUS (COVID-19)



ISSN: 2675- 2840

### EXPEDIENTE

BOLETIM EPIDEMIOLÓGICO DE PALMAS – DOENÇA PELO NOVO CORONAVÍRUS (COVID-19)  
SECRETARIA MUNICIPAL DE SAÚDE DE PALMAS – TOCANTINS  
SUPERINTENDÊNCIA DE ATENÇÃO PRIMÁRIA E VIGILÂNCIA EM SAÚDE (SUPAVS)  
CENTRO DE INFORMAÇÕES ESTRATÉGICAS EM VIGILÂNCIA EM SAÚDE (CIEVS)

Prefeita Municipal

**Cinthia Alves Caetano Ribeiro**

Secretário Interino Municipal de Saúde

**Thiago de Paulo Marconi**

Secretário Executivo

**Daniel Borini Zemuner**

Superintendente de Atenção Primária e Vigilância em Saúde

**Gilian Cristina Barbosa**

Diretora de Média e Alta Complexidade

**Ludmila Nunes Moreira Barbosa**

Diretora de Atenção Básica

**Terezinha Ferreira Teles dos Santos**

Diretora de Vigilância em Saúde

**Maressa Ribeiro de Castro**

Coordenador Geral de Vigilância em Saúde

**Nadja de Oliveira Figueiredo**

CIEVS Palmas-TO

**Ana Paula Marques dos Santos**

Equipe Técnica dos Agravos Imunopreveníveis de Palmas-TO

**Fernanda Maria Fernandes do Carmo Lemos**

**Ingrid Xavier Rodrigues**

**Mirelly Vieira Godoy**

**Geyce da Silva Sales**

**Lúcia Helena Fernandes Quintella**

**Rayanne Ferreira da Silva**

**Talessa Neves Pereira**

Grupo Técnico de Discussão de Óbito

**Fernanda Maria Fernandes do Carmo Lemos**

**Frederico Ricardo de Souza Leão**

**Patrícia Ferreira Nomellini**

**Regina de Fátima Mendes Onofre**

**Vanessa Gomes da Cruz**

Edição do boletim:

**Fernanda Maria Fernandes do Carmo Lemos**

**Lúcia Helena Fernandes Quintella**

Colaboração técnica nesta edição:

**Ana Luisa Galindo Bezerra**

**Mirelly Vieira Godoy**

Revisão final

**Fernanda Maria Fernandes do Carmo Lemos**

**Maressa Ribeiro de Castro**

### SECRETARIA MUNICIPAL DE SAÚDE DE PALMAS - TOCANTINS

Quadra 1302 Sul. ACSU-SE conjunto 01, lote 06, Avenida Teotônio Segurado. CEP: 77024-650 - Palmas - TO. Contato telefônico: (63) 3218-5303 e-mail: [dvs.semus@gmail.com](mailto:dvs.semus@gmail.com) Endereços eletrônicos: <https://www.palmas.to.gov.br/secretaria/saude> e <https://coronavirus.palmas.to.gov.br> © 2021 – SECRETARIA MUNICIPAL DE SAÚDE DE PALMAS.

Todos os direitos reservados.

É permitida a reprodução parcial ou total desta obra, desde que citada a fonte e que não seja para venda ou qualquer fim comercial. A responsabilidade pelos direitos autorais de textos e imagens desta obra é da área técnica. Elaboração, edição, distribuição e informações: Secretaria Municipal de Saúde de Palmas.



PREFEITURA DE  
**PALMAS**

## TAXA DE OCUPAÇÃO HOSPITALAR COVID-19 EM PALMAS-TO

18 de outubro de 2021

Taxa de ocupação de leitos covid-19 clínicos públicos e privados em Palmas- TO			Taxa de ocupação de leitos covid-19 de UTI públicos e privados em Palmas- TO			Taxa de ocupação hospitalar covid-19 total
15,5%			23,6%			19,0%
Leito covid-19 clínico adulto rede pública	Leito covid-19 clínico materno infantil da rede pública	Leito clínico covid-19 adulto rede privada	UTI covid-19 adulto rede pública	UTI covid-19 adulto rede privada	UTI covid-19 infantil rede privada	
13,3%	80,0%	12,1%	27,9%	16,7%	0,0%	

Fonte: Integra Saúde e Hospitais públicos e privados de Palmas-TO, boletins encaminhados ao CIEVS/URR SEMUS Palmas. Atualização 18/10/2021 às 19 horas. Estes dados estão sujeitos a alteração a partir da data e horário enviados, admissões e altas de pacientes. OBS: Leitos vagos podem estar ocupados com pacientes pós covid e não indica que está disponível para receber novos pacientes.

## PACIENTES COVID-19 HOSPITALIZADOS EM PALMAS-TO

24 (61,5%)	15 (38,5%)
Residentes em Palmas-TO	Residentes em outros municípios

Fonte: Integra Saúde e Hospitais públicos e privados de Palmas-TO, boletins encaminhados ao CIEVS/URR Palmas. Atualização 18/10/2021 às 19 horas.

## TAXA DE OCUPAÇÃO DE LEITOS COVID-19 DE ESTABILIZAÇÃO NAS UNIDADES DE PRONTO ATENDIMENTO DE PALMAS

UPA Sul	UPA Norte
5,0%	6,7%

Fonte: Unidades de Pronto Atendimento de Palmas-TO boletins encaminhados ao CIEVS/URR Palmas. Atualização 18/10/2021 às 19 horas. Estes dados estão sujeitos a alteração a partir da data e horário enviados, admissões e altas de pacientes.

Tabela 1. Quantitativos de exames laboratoriais para diagnóstico da covid-19 realizados e informados ao COE em moradores de Palmas-TO no dia 18/10/2021.

Resultado*	LACEN	Diagnóstico Rede Municipal	Laboratórios Privados	Total
Confirmado	6	3	5	14
Descartado	37	14	0	51
Rastreio	0	0	0	0
<b>Total</b>	<b>43</b>	<b>17</b>	<b>5</b>	<b>65</b>

Fonte: Laboratórios terceirizados SEMUS e SESAU em Palmas, LACEN-TO, entidades filantrópicas, laboratórios e farmácias da rede privada de Palmas-TO. COE e CIEVS Palmas-TO, 18/10/2021 às 23h59min.

Tabela 2. Casos confirmados para covid-19, segundo idade e sexo, em moradores de Palmas-TO, 2020-2021.

Faixa etária	Feminino	Masculino	Total
≤ 10 anos	1.395	1.466	2.861
11 a 19 anos	2.309	2.039	4.348
20 a 29 anos	6.182	4.945	11.127
30 a 39 anos	7.148	6.004	13.152
40 a 49 anos	5.675	4.609	10.284
50 a 59 anos	3.030	2.791	5.821
60 a 69 anos	1.342	1.399	2.741
70 a 79 anos	577	594	1.171
80 a 89 anos	235	243	478
≥ 90 anos	39	45	84
<b>Total</b>	<b>27.932</b>	<b>24.135</b>	<b>52.067</b>

Fonte: COE e CIEVS Palmas-TO 18/10/2021 as 23h59min.

Tabela 3. Casos confirmados para covid-19, segundo comorbidade e/ou fatores de risco declarados, em moradores de Palmas-TO, 2020-2021.

Comorbidade e/ou condição de risco	Pacientes
Comorbidades declaradas	4.276
Sem comorbidades declaradas	47.791
Fatores de risco declarados	1.092

Fonte: COE e CIEVS Palmas-TO, 18/10/2021 às 23h59min.

Observação: Paciente pode ter comorbidades e fatores de risco associados

Tabela 4. Casos confirmados para covid-19, segundo situação atual e a porcentagem quanto ao total de casos confirmados, em moradores de Palmas-TO, 2020-2021.

Situação atual	Pacientes	%
Pacientes em isolamento domiciliar	1.734	3,33
Pacientes recuperados	49.640	95,34
Pacientes hospitalizados	24	0,05
Óbitos	669	1,28
Total de pacientes confirmados	52.067	100,00

Fonte: COE e CIEVS Palmas-TO, 18/10/2021 às 23h59min.

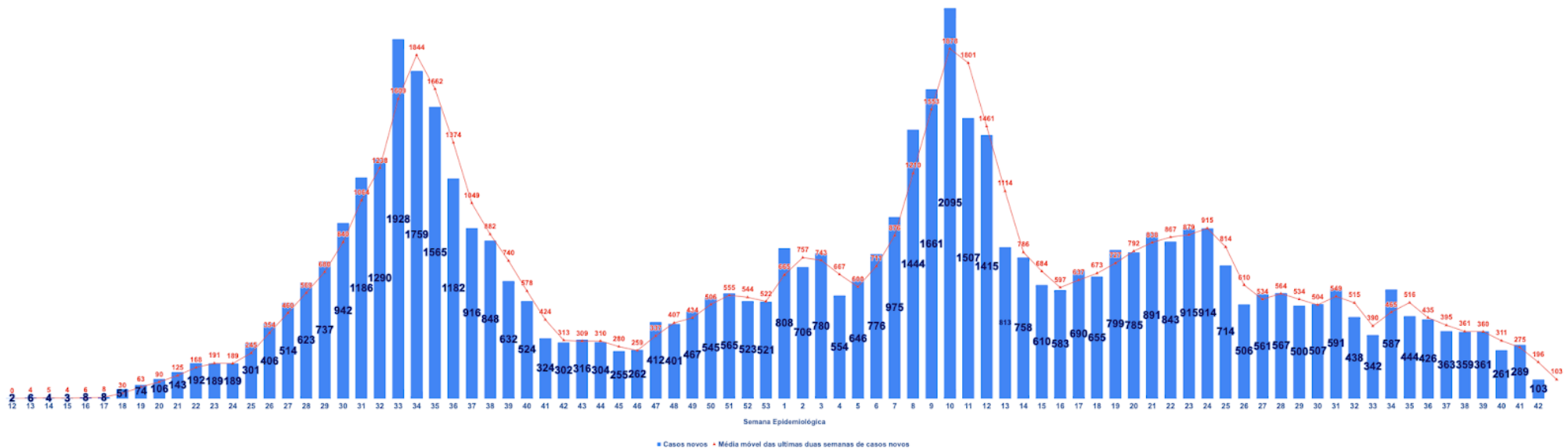
# BOLETIM EPIDEMIOLÓGICO DE PALMAS-TO

## DOENÇA PELO NOVO CORONAVÍRUS (COVID-19)



ISSN: 2675- 2840

Gráfico 1. Número de casos confirmados para covid-19 por data de informação ao COE e sua média móvel, por semana epidemiológica do diagnóstico, em moradores de Palmas-TO, 2020-2021.



\*Média dos últimos 14 dias por semana epidemiológica.  
Fonte: CIEVS Palmas-TO, 18/10/2021 às 23h59min.



PREFEITURA DE  
**PALMAS**

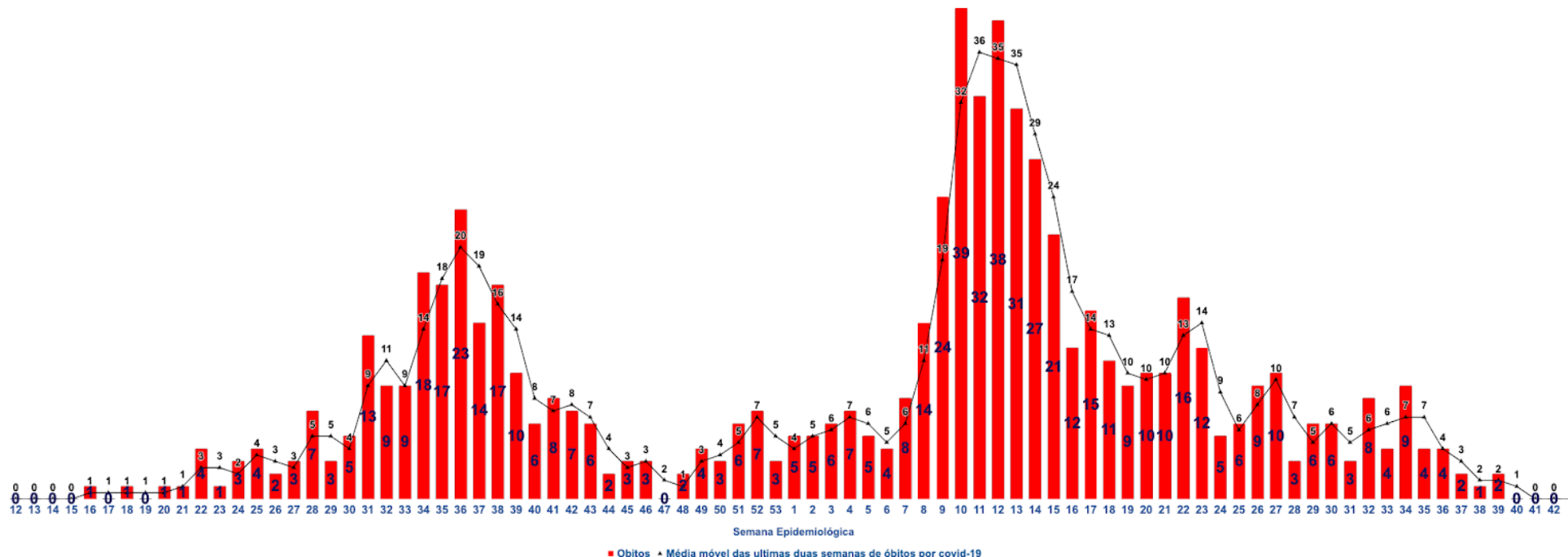
# BOLETIM EPIDEMIOLÓGICO DE PALMAS-TO

## DOENÇA PELO NOVO CORONAVÍRUS (COVID-19)



ISSN: 2675- 2840

Gráfico 2. Número de óbitos com menção covid-19 por data do falecimento e sua média móvel\*, por semana epidemiológica, em moradores de Palmas-TO, 2020-2021.



\*Média dos últimos 14 dias por semana epidemiológica.  
Fonte: CIEVS Palmas-TO, 18/10/2021 às 23h59min



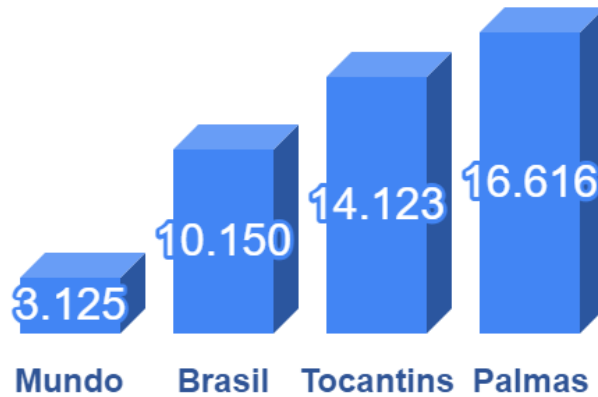
PREFEITURA DE  
**PALMAS**

# BOLETIM EPIDEMIOLÓGICO DE PALMAS-TO

## DOENÇA PELO NOVO CORONAVÍRUS (COVID-19)

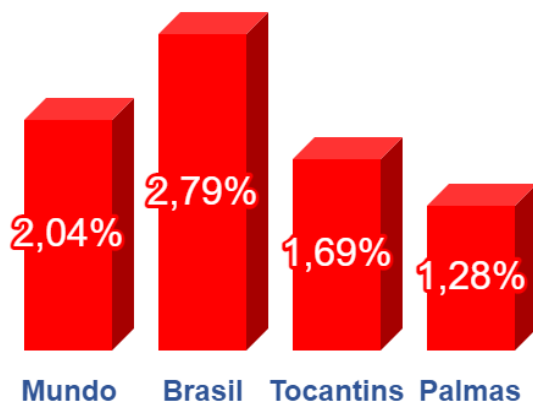


Gráfico 3. Coeficiente de incidência (por 100 mil habitantes) da covid-19, 2020-2021.



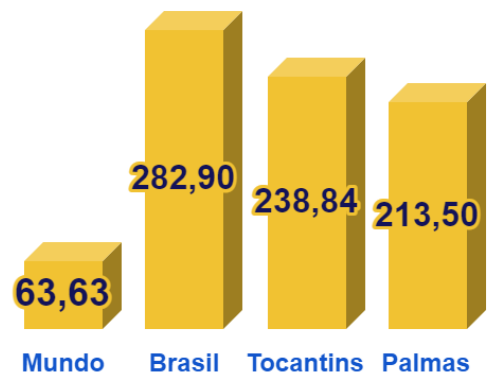
Fonte: OMS, MS, CIEVS TO e CIEVS SEMUS Palmas, 19/10/2021 às 13 horas

Gráfico 4. Taxa de Letalidade dos casos de covid-19, 2020-2021.



Fonte: OMS, MS, CIEVS TO, SIM, COE e CIEVS SEMUS Palmas, 19/10/2021 às 13 horas.

Gráfico 5. Coeficiente de Mortalidade de covid-19 (por 100 mil habitantes), 2020-2021.



Fonte: OMS, MS, CIEVS TO e SIM, COE e CIEVS SEMUS Palmas, 19/10/2021 às 13 horas.





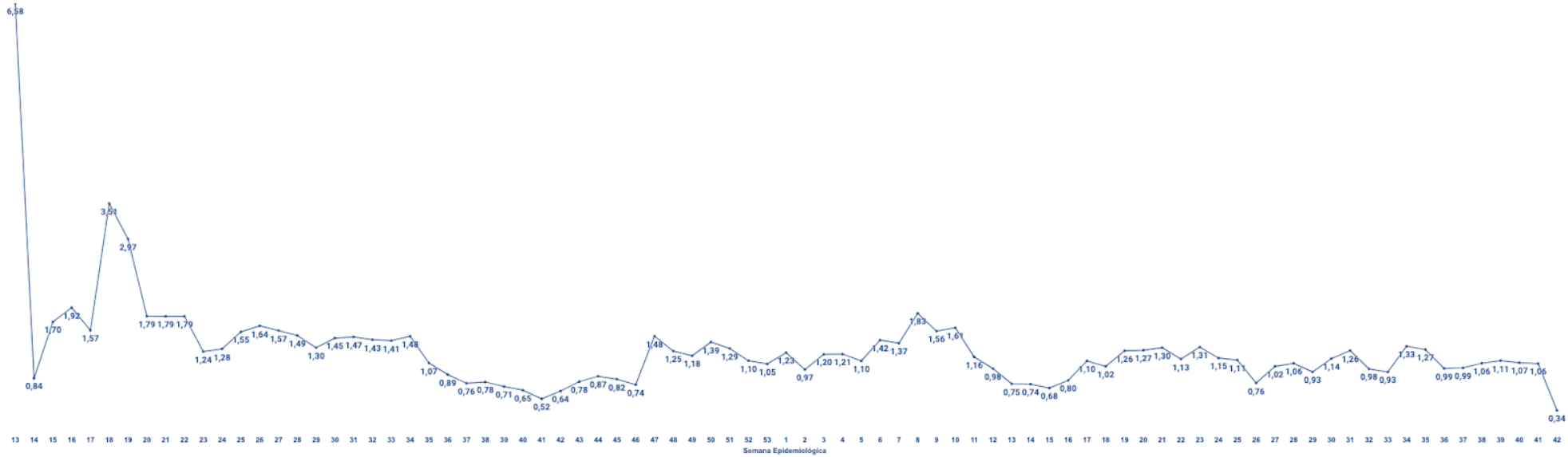
# BOLETIM EPIDEMIOLÓGICO DE PALMAS-TO

## DOENÇA PELO NOVO CORONAVÍRUS (COVID-19)



ISSN: 2675- 2840

Gráfico 6. Média do  $R_0^*$  da covid-19 por semana epidemiológica em Palmas-TO, 2020-ok



Fonte: CIEVS Palmas-TO 18/10/2021 às 23h59min.

\*O  $R_0$  representa o número médio de pessoas suscetíveis que um indivíduo infectado pode contaminar com o SARS CoV-2.



PREFEITURA DE  
**PALMAS**

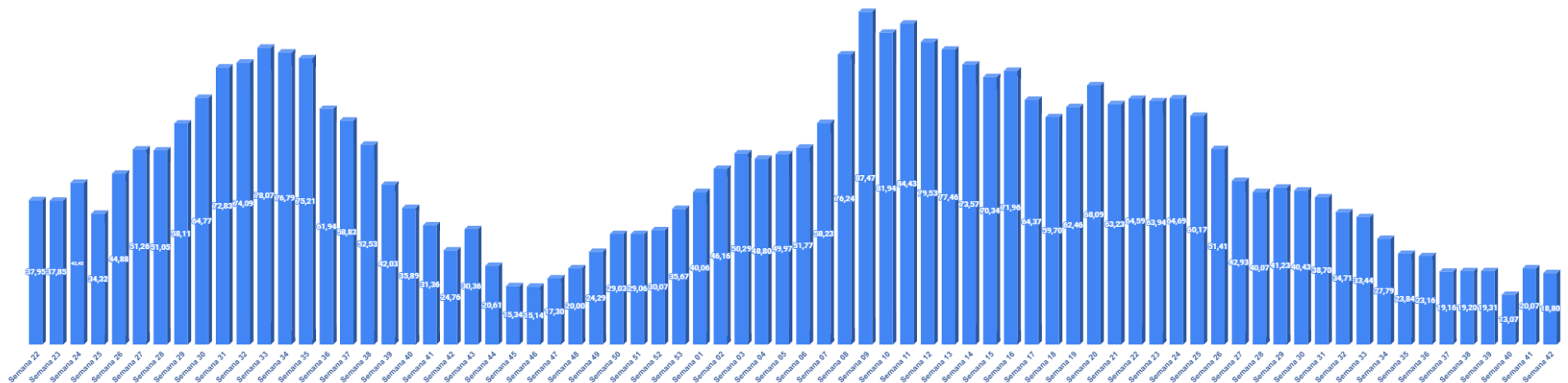
# BOLETIM EPIDEMIOLÓGICO DE PALMAS-TO

## DOENÇA PELO NOVO CORONAVÍRUS (COVID-19)



ISSN: 2675- 2840

Gráfico 7. Média da taxa de ocupação total de leitos covid-19 hospitalares localizados em Palmas-TO por semana epidemiológica, 2020-2021.



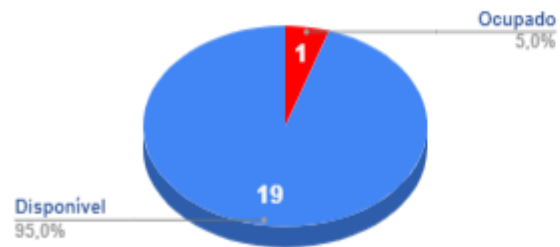
Fonte: Integra Saúde Tocantins e Hospitais públicos e privados de Palmas-TO, boletins encaminhados ao CIEVS/URR Palmas. Atualização 18/10/2021 as 19 h. Estes dados estão sujeitos a alteração a partir da data e horário enviados, admissões e altas de pacientes.



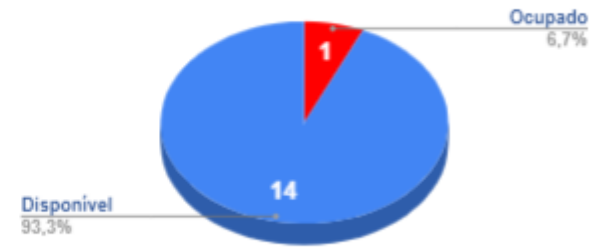
PREFEITURA DE  
**PALMAS**

Gráfico 8. Ocupação dos leitos covid-19 de estabilização nas Unidades de Pronto Atendimento instaladas em Palmas-TO, 2021.

Leito de Estabilização - UPA Sul



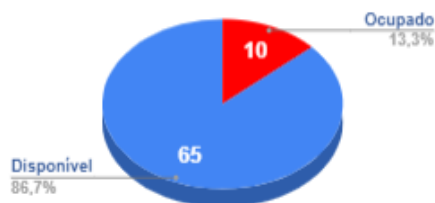
Leito de Estabilização - UPA Norte



Fonte: Unidades de Pronto Atendimento de Palmas-TO, boletins encaminhados ao CIEVS/URR Palmas. Atualização em 18/10/2021 às 19h. Estes dados estão sujeitos a alteração a partir da data e horário enviados, entradas e saídas.

Gráfico 9. Ocupação dos leitos clínicos e de unidade de terapia intensiva para pacientes confirmados e suspeitos de covid-19 em hospitais e instalados em Palmas-TO, 2021.

Leito Clínico Adulto - Rede Pública

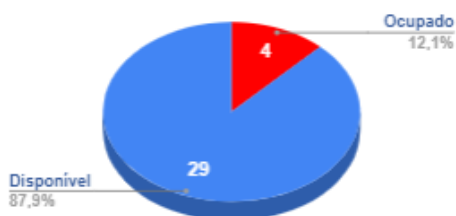


UTI Adulto - Rede Pública

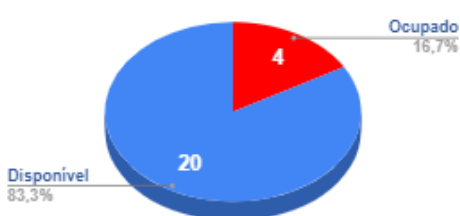


A SEMUS Palmas possui 21 leitos de UTI adulto contratados na rede privada e são contabilizados como pública.

Leito Clínico Adulto- Rede Privada



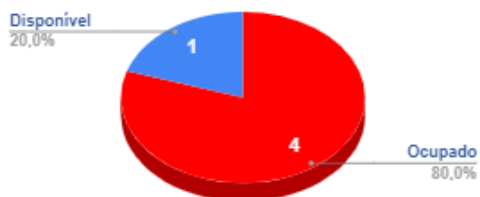
UTI Adulto- Rede Privada



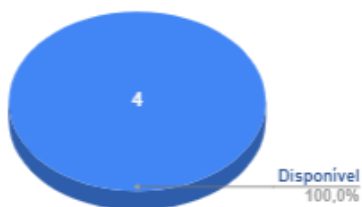
Ocupação UTI SEMUS:

7 / 21

Leito Clínico Materno Infantil - Rede Pública

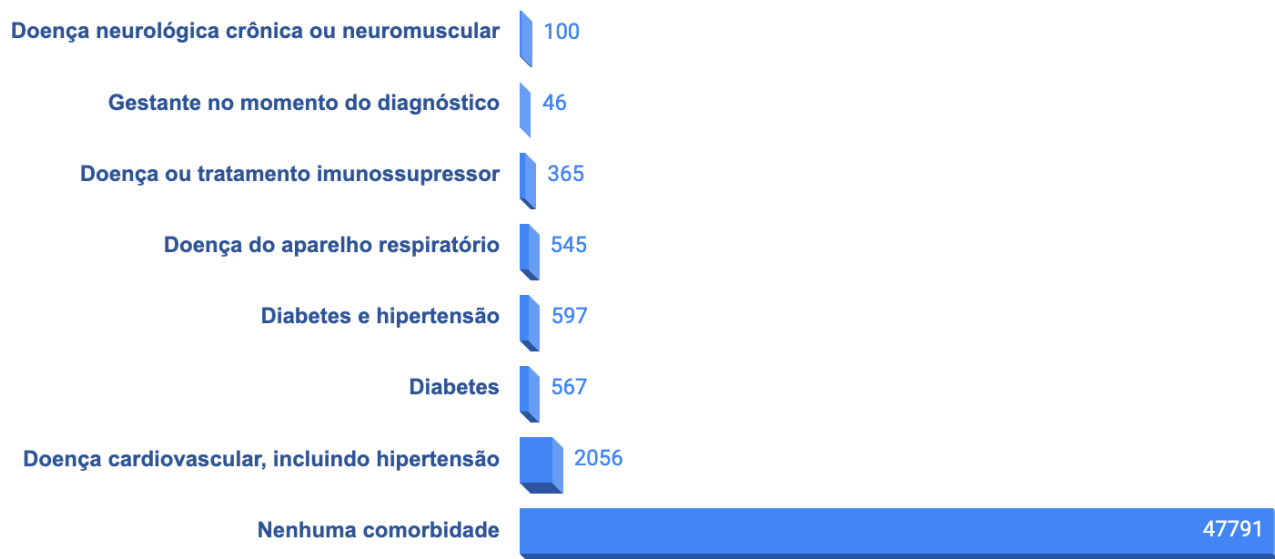


UTI Neo e Infantil - Rede Privada



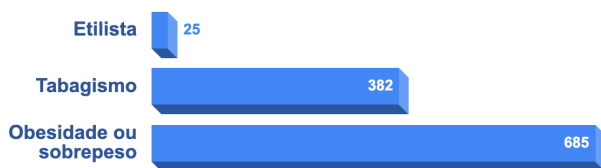
Fonte: Integra Saúde e Hospitais públicos e privados de Palmas-TO, boletins encaminhados ao CIEVS/URR SEMUS Palmas. Atualização 18/10/2021 às 19 horas. Estes dados estão sujeitos a alteração a partir da data e horário enviados, admissões e altas de pacientes. OBS: Leitos vagos podem estar ocupados com pacientes pós covid e não indica que está disponível para receber novos pacientes.

Gráfico 10. Número de casos confirmados para covid-19, segundo comorbidade, em moradores de Palmas-TO, 2020-2021.



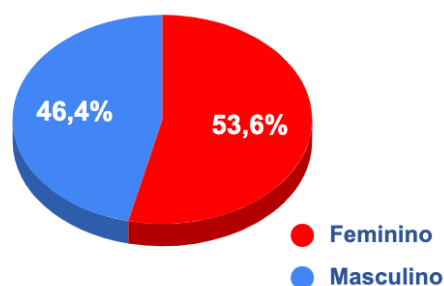
Fonte: COE e CIEVS Palmas-TO, 18/10/2021 às 23h59min.

Gráfico 11. Número de casos confirmados para covid-19 segundo condição de risco declarada que causa agravamento da doença em moradores de Palmas-TO, 2020-2021.



Fonte: COE e CIEVS Palmas-TO, 18/10/2021 às 23h59min.

Gráfico 12. Proporção dos casos de covid-19 por sexo em moradores de Palmas-TO, 2020-2021.



Fonte: COE e CIEVS Palmas-TO, 18/10/2021 às 23h59min.

Tabela 5. Quantitativos de doses da vacina contra a covid-19 administradas conforme o Plano Municipal Operacionalização de Vacinação em Palmas-TO, 2021.

Grupo	1ª dose	2ª dose ou dose única	Dose de reforço ou adicional
Trabalhadores da saúde	17.348	14.874	3.242
Idosos	21.711	20.825	2.445
Idosos em instituições de longa permanência	83	77	40
Pessoas com comorbidades e/ou fatores ou condições de risco e/ou com deficiência	27.187	18.093	375
Gestantes e puérperas	2.268	1.315	0
Forças de segurança e salvamento	3.130	2.679	0
Quilombolas	0	9	0
Trabalhadores da educação	8.567	5.747	0
População acima de 12 anos de idade	123.325	46.742	0
Trabalhadores do setor aéreo	12	148	0
Caminhoneiros	520	354	0
Trabalhadores do transporte coletivo	450	632	0
Limpeza urbana	355	507	0
Pessoas em situação de rua	5	100	0
Pessoas privadas de liberdade	0	739	0
Setor industrial	4.343	1.994	0
Total de doses	209.304	114.835	6.102
<b>Total de doses aplicadas em Palmas-TO</b>		<b>330.241</b>	

Fonte: Central Municipal de Vacinas Palmas-TO, 18/10/2021 as 23h59min.

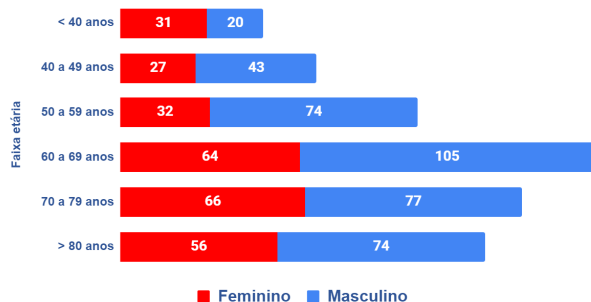
# BOLETIM EPIDEMIOLÓGICO DE PALMAS-TO

## DOENÇA PELO NOVO CORONAVÍRUS (COVID-19)



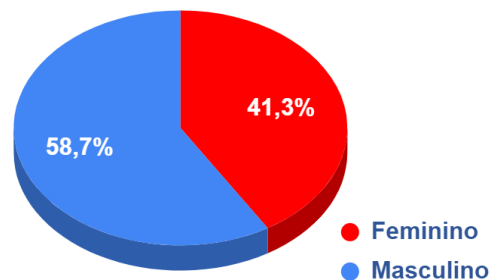
ISSN: 2675- 2840

Gráfico 13. Numero absoluto de óbitos por causa covid--19 em moradores da capital segundo sexo e idade, Palmas-TO, 2020-2021.



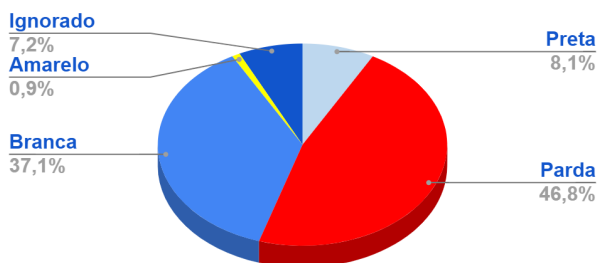
Fonte: SIM , COE e CIEVS SEMUS Palmas-TO, 18/10/2021 as 23h59min.

Gráfico 14. Porcentagem segundo o sexo dos óbitos por causa covid--19 em moradores da capital, Palmas-TO, 2020-2021.



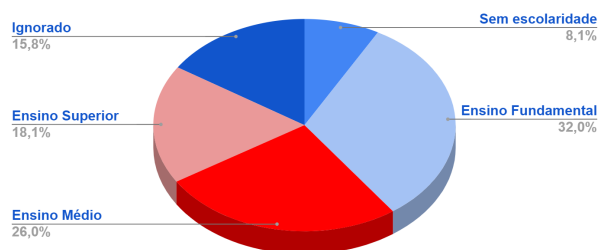
Fonte: SIM , COE e CIEVS SEMUS Palmas-TO, 18/10/2021 as 23h59min.

Gráfico 15. Porcentagem dos óbitos por causa covid--19 em moradores da capital segundo raça/cor, Palmas-TO, 2020-2021.



Fonte: SIM , COE e CIEVS SEMUS Palmas-TO, 18/10/2021 as 23h59min.

Gráfico 16. Porcentagem dos óbitos por causa covid--19 em moradores da capital segundo escolaridade, Palmas-TO, 2020-2021.

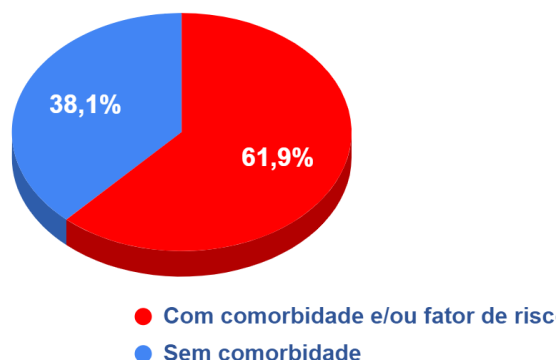


Fonte: SIM , COE e CIEVS SEMUS Palmas-TO, 18/10/2021 as 23h59min.



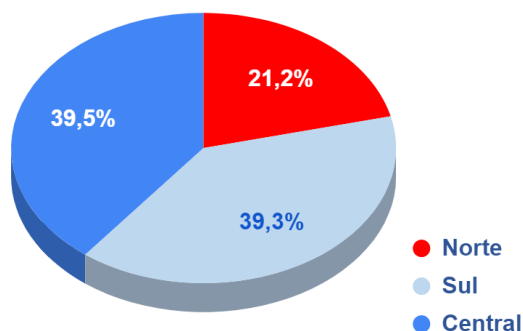
PREFEITURA DE  
**PALMAS**

Gráfico 17. Porcentagem dos óbitos por causa covid--19 em moradores da capital segundo relato de comorbidade e/ou fator de risco, Palmas-TO, 2020-2021.



Fonte: SIM , COE e CIEVS SEMUS Palmas-TO, 18/10/2021 as 23h59min.

Gráfico 18. Porcentagem dos óbitos por causa covid--19 em moradores da capital segundo escolaridade, Palmas-TO, 2020-2021.



Fonte: SIM , COE e CIEVS SEMUS Palmas-TO, 18/10/2021 as 23h59min.

### REFERÊNCIAS E MATERIAIS INFORMATIVOS:

1. BRASIL. Ministério da Saúde. **Painel Covid-19 no Brasil**. Disponível em: [https://susanalitico.saude.gov.br/extensions/covid-19\\_html/covid-19\\_html.html](https://susanalitico.saude.gov.br/extensions/covid-19_html/covid-19_html.html)
2. OPAS. **Folha informativa – Covid-19 (doença causada pelo novo coronavírus)**. Disponível em: [https://www.paho.org/bra/index.php?option=com\\_content&view=article&id=6101:covid19&Itemid=875](https://www.paho.org/bra/index.php?option=com_content&view=article&id=6101:covid19&Itemid=875)
3. PALMAS. Secretaria Municipal da Saúde. **Plano de Contingência do Município de Palmas para Infecção Humana pela Covid-19**. 6ª versão. Palmas, 2020.



# BOLETIM EPIDEMIOLÓGICO DE PALMAS-TO

## DOENÇA PELO NOVO CORONAVÍRUS (COVID-19)



ISSN: 2675- 2840

4. \_\_\_\_\_. **Plataforma Covid-19 Palmas-TO.** Palmas, 2020. Disponível em: <https://coronavirus.palmas.to.gov.br/>
5. \_\_\_\_\_. **Plano Municipal de Operacionalização da Vacinação Contra a Covid-19.** Palmas, 2020. Disponível em: [https://coronavirus.palmas.to.gov.br/documents/plano\\_vacinacao.pdf](https://coronavirus.palmas.to.gov.br/documents/plano_vacinacao.pdf)
6. TOCANTINS. Secretaria Estadual de Saúde. **Plataforma Integra Saúde Tocantins, 2020.** Disponível em: <http://integra.saude.to.gov.br/covid19>
7. WHO. **Coronavirus disease 2019 (Covid-19):** Disponível em: <https://www.who.int/emergencies/diseases/novel-coronavirus-2019>

**Referência:** Secretaria Municipal de Saúde. **Boletim epidemiológico de Palmas-TO. Doença pelo novo coronavírus (covid-19).** N 577, 19 out 2021. Palmas, 2021.



PREFEITURA DE  
**PALMAS**