

BOLETIM EPIDEMIOLÓGICO DE PALMAS-TO

DOENÇA PELO NOVO CORONAVÍRUS (COVID-19)



ISSN: 2675- 2840

Boletim nº 619

Palmas-TO, 07 de dezembro de 2021.

A Secretaria Municipal de Saúde de Palmas (SEMUS), por meio da Superintendência de Atenção Primária e Vigilância em Saúde (SUPAVS), Vigilância em Saúde e da Equipe Técnica dos Agravos Imunopreveníveis de Palmas-TO (Imuno Palmas), informa a situação da covid-19 na capital do Tocantins.

A vigilância epidemiológica de Palmas informa que após 631 dias de resposta, até o final do dia 05 de dezembro de 2021, totalizou **240.724 notificações para síndrome gripal (SG)**, onde estão incluídos também os casos suspeitos para covid-19, sendo: **116.258 descartados e 53.764 confirmados** (números acumulados) **para covid-19**. São **21 casos novos**, sendo 14 mulheres e sete homens. Dos novos casos, os 21 pacientes estão em isolamento domiciliar.

A capital conta com **678 óbitos por covid-19**.

53.764	52.508	678	1,26%	116.258
Total de confirmados	Recuperados	Óbitos	Letalidade	Descartados

21	578	60	134
Novos casos confirmados	Casos ativos	Altas do dia	Descartados do dia*

*Casos descartados por critério laboratorial



PREFEITURA DE
PALMAS

BOLETIM EPIDEMIOLÓGICO DE PALMAS-TO

DOENÇA PELO NOVO CORONAVÍRUS (COVID-19)



ISSN: 2675- 2840

EXPEDIENTE

BOLETIM EPIDEMIOLÓGICO DE PALMAS – DOENÇA PELO NOVO CORONAVÍRUS (COVID-19)
SECRETARIA MUNICIPAL DE SAÚDE DE PALMAS – TOCANTINS
SUPERINTENDÊNCIA DE ATENÇÃO PRIMÁRIA E VIGILÂNCIA EM SAÚDE (SUPAVS)
CENTRO DE INFORMAÇÕES ESTRATÉGICAS EM VIGILÂNCIA EM SAÚDE (CIEVS)

Prefeita Municipal

Cinthia Alves Caetano Ribeiro

Secretário Interino Municipal de Saúde

Thiago de Paulo Marconi

Secretário Executivo

Daniel Borini Zemuner

Superintendente de Atenção Primária e Vigilância
em Saúde

Gilian Cristina Barbosa

Diretora de Média e Alta Complexidade

Ludmila Nunes Moreira Barbosa

Diretora de Atenção Básica

Terezinha Ferreira Teles dos Santos

Diretora de Vigilância em Saúde

Maressa Ribeiro de Castro

Coordenador Geral de Vigilância em Saúde

Nadja de Oliveira Figueiredo

CIEVS Palmas-TO

Ana Paula Marques dos Santos

Equipe Técnica dos Agravos Imunopreveníveis de
Palmas-TO (Imuno Palmas)

Fernanda Maria Fernandes do Carmo Lemos

Ingrid Xavier Rodrigues

Mirelly Vieira Godoy

Geyce da Silva Sales

Lúcia Helena Fernandes Quintella

Rayanne Ferreira da Silva

Talessa Neves Pereira

Grupo Técnico de Discussão de Óbito

Fernanda Maria Fernandes do Carmo Lemos

Frederico Ricardo de Souza Leão

Patrícia Ferreira Nomellini

Regina de Fátima Mendes Onofre

Vanessa Gomes da Cruz

Edição do boletim:

Fernanda Maria Fernandes do Carmo Lemos

Lúcia Helena Fernandes Quintella

Colaboração técnica nesta edição:

Mirelly Vieira Godoy

Revisão final

Fernanda Maria Fernandes do Carmo Lemos

Maressa Ribeiro de Castro

SECRETARIA MUNICIPAL DE SAÚDE DE PALMAS - TOCANTINS

Quadra 1302 Sul. ACSU-SE conjunto 01, lote 06, Avenida Teotônio Segurado. CEP: 77024-650 - Palmas - TO. Contato telefônico: (63) 3218-5303 e-mail: dvs.semus@gmail.com Endereços eletrônicos: <https://www.palmas.to.gov.br/secretaria/saude> e <https://coronavirus.palmas.to.gov.br> © 2021 – SECRETARIA MUNICIPAL DE SAÚDE DE PALMAS.

Todos os direitos reservados.

É permitida a reprodução parcial ou total desta obra, desde que citada a fonte e que não seja para venda ou qualquer fim comercial. A responsabilidade pelos direitos autorais de textos e imagens desta obra é da área técnica. Elaboração, edição, distribuição e informações: Secretaria Municipal de Saúde de Palmas.



PREFEITURA DE
PALMAS

TAXA DE OCUPAÇÃO HOSPITALAR COVID-19 EM PALMAS-T

06 de dezembro de 2021

Taxa de ocupação de leitos covid-19 clínicos públicos e privados em Palmas- TO			Taxa de ocupação de leitos covid-19 de UTI públicos e privados em Palmas- TO			Taxa de ocupação hospitalar covid-19 total
13,6%			21,2%			
Leito covid-19 clínico adulto rede pública	Leito covid-19 clínico materno infantil da rede pública	Leito clínico covid-19 adulto rede privada	UTI covid-19 adulto rede pública	UTI covid-19 adulto rede privada	UTI covid-19 infantil rede privada	16,9%
17,8%	33,3%	5,9%	22,5%	20,8%	0,0%	

Fonte: Integra Saúde e Hospitais públicos e privados de Palmas-TO, boletins encaminhados a Imuno Palmas. Atualização 06/11/2021 às 19 horas. Estes dados estão sujeitos a alteração a partir da data e horário enviados, admissões e altas de pacientes. OBS: Leitos vagos podem estar ocupados com pacientes pós covid e não indica que está disponível para receber novos pacientes.

PACIENTES COVID-19 HOSPITALIZADOS EM PALMAS-TO

16 (61,5%)	10 (38,5%)
Residentes em Palmas-TO	Residentes em outros municípios

Fonte: Integra Saúde e Hospitais públicos e privados de Palmas-TO, boletins encaminhados a Imuno Palmas. Atualização 06/11/2021 às 19 horas.

TAXA DE OCUPAÇÃO DE LEITOS COVID-19 DE ESTABILIZAÇÃO NAS UNIDADES DE PRONTO ATENDIMENTO DE PALMAS

UPA Sul	UPA Norte
5,0%	0,0%

Fonte: Unidades de Pronto Atendimento de Palmas-TO boletins encaminhados a Imuno Palmas. Atualização 06/11/2021 às 19 horas. Estes dados estão sujeitos a alteração a partir da data e horário enviados, admissões e altas de pacientes.

Tabela 1. Quantitativos de exames laboratoriais para diagnóstico da covid-19 realizados e informados a Imuno Palmas em moradores de Palmas-TO no dia 06/12/2021.

Resultado	LACEN	Diagnóstico Rede Municipal	Laboratórios Privados	Total
Confirmado	7	2	12	21
Descartado	122	12	0	134
Rastreio	0	0	0	0
Total	129	14	12	155

Fonte: Laboratórios terceirizados SEMUS e SESAU em Palmas, LACEN-TO, entidades filantrópicas, laboratórios e farmácias da rede privada de Palmas-TO. Imuno Palmas-TO, 06/12/2021 às 23h59min.

Tabela 2. Casos confirmados para covid-19, segundo idade e sexo, em moradores de Palmas-TO, 2020-2021.

Faixa etária	Feminino	Masculino	Total
≤ 10 anos	1.490	1.534	3.024
11 a 19 anos	2.409	2.133	4.542
20 a 29 anos	6.404	5.102	11.506
30 a 39 anos	7.370	6.154	13.524
40 a 49 anos	5.834	4.735	10.569
50 a 59 anos	3.122	2.856	5.978
60 a 69 anos	1.387	1.440	2.827
70 a 79 anos	603	616	1.219
80 a 89 anos	239	249	488
≥ 90 anos	42	45	87
Total	28.900	24.864	53.764

Fonte: Imuno Palmas-TO, 06/12/2021 as 23h59min.

Tabela 3. Casos confirmados para covid-19, segundo comorbidade e/ou fatores de risco declarados, em moradores de Palmas-TO, 2020-2021.

Comorbidade e/ou condição de risco	Pacientes
Comorbidades declaradas	4.389
Sem comorbidades declaradas	49.375
Fatores de risco declarados	1.118

Fonte: Imuno Palmas-TO, 06/12/2021 às 23h59min.

Observação: Paciente pode ter comorbidades e fatores de risco associados

Tabela 4. Casos confirmados para covid-19, segundo situação atual e a porcentagem quanto ao total de casos confirmados, em moradores de Palmas-TO, 2020-2021.

Situação atual	Pacientes	%
Pacientes em isolamento domiciliar	562	1,05
Pacientes recuperados	52.508	97,66
Pacientes hospitalizados	16	0,03
Óbitos	678	1,26
Total de pacientes confirmados	53.764	100,00

Fonte: Imuno Palmas-TO, 06/12/2021 às 23h59min.

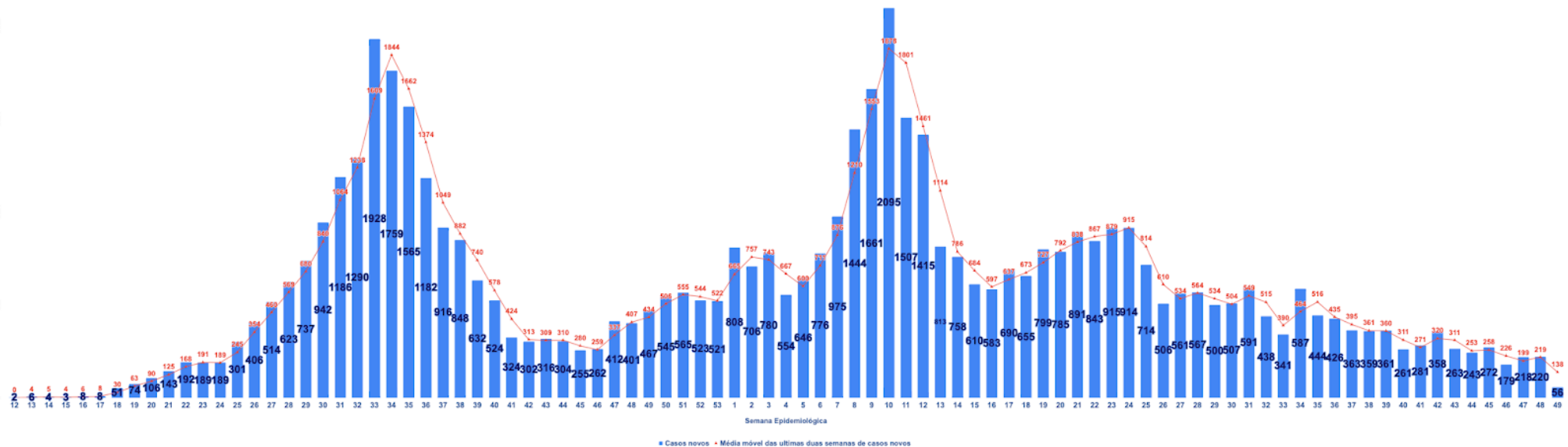
BOLETIM EPIDEMIOLÓGICO DE PALMAS-TO

DOENÇA PELO NOVO CORONAVÍRUS (COVID-19)



ISSN: 2675- 2840

Gráfico 1. Número de casos confirmados para covid-19 por data de informação ao COE e sua média móvel*, por semana epidemiológica do diagnóstico, em moradores de Palmas-TO, 2020-2021.



*Média dos últimos 14 dias por semana epidemiológica.
Fonte: Imuno Palmas-TO, 06/12/2021 às 23h59min.



PREFEITURA DE
PALMAS

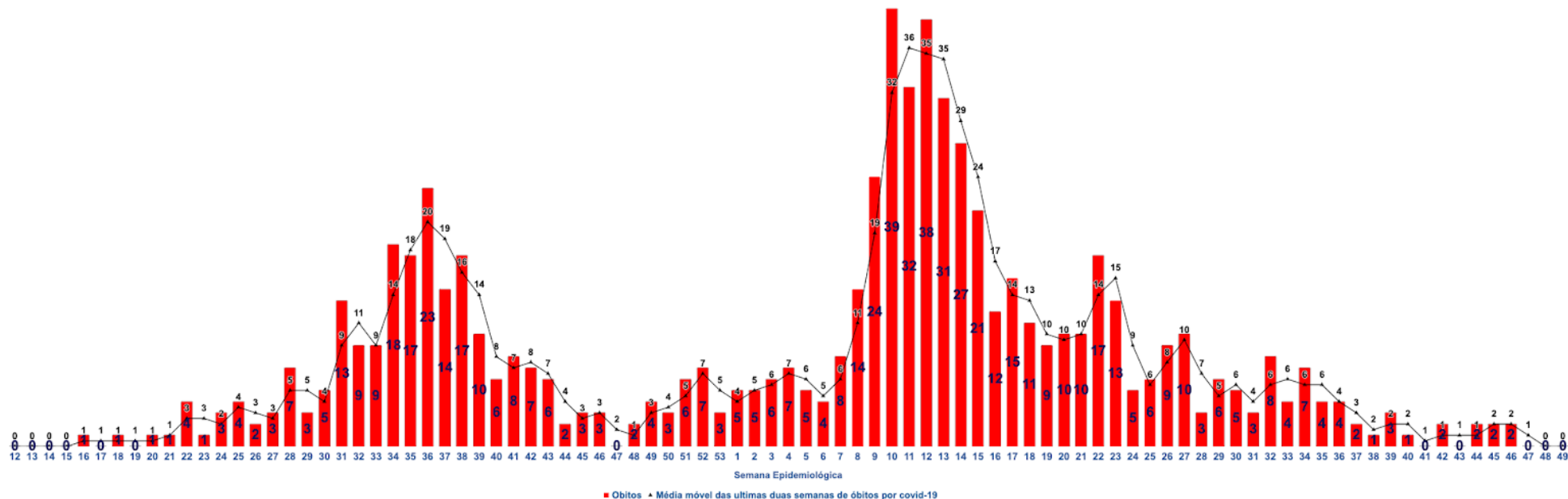
BOLETIM EPIDEMIOLÓGICO DE PALMAS-TO

DOENÇA PELO NOVO CORONAVÍRUS (COVID-19)



ISSN: 2675- 2840

Gráfico 2. Número de óbitos com menção covid-19 por data do falecimento e sua média móvel*, por semana epidemiológica, em moradores de Palmas-TO, 2020-2021.

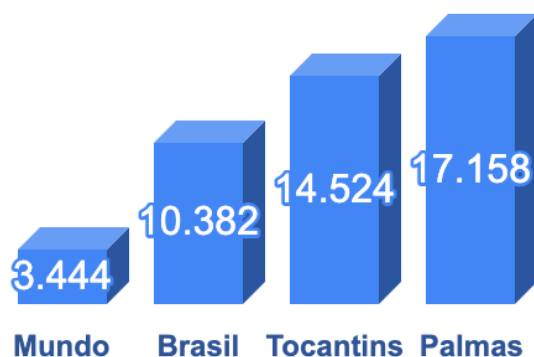


*Média dos últimos 14 dias por semana epidemiológica.
Fonte: Imuno Palmas-TO, 06/12/2021 às 23h59min.



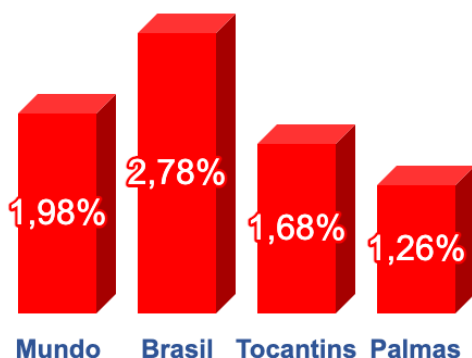
PREFEITURA DE
PALMAS

Gráfico 3. Coeficiente de incidência (por 100 mil habitantes) da covid-19, 2020-2021.



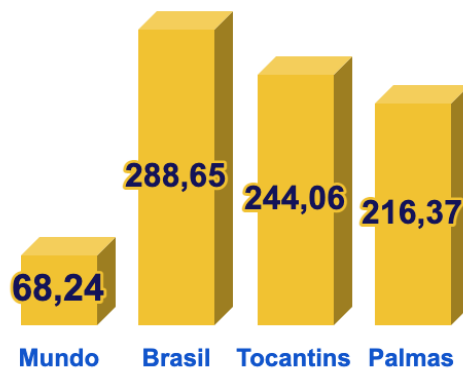
Fonte: OMS, MS, CIEVS TO e Imuno Palmas-TO, 07/12/2021 às 13 horas

Gráfico 4. Taxa de Letalidade dos casos de covid-19, 2020-2021.



Fonte: OMS, MS, CIEVS TO, SIM e Imuno Palmas-TO, 07/12/2021 às 13 horas.

Gráfico 5. Coeficiente de Mortalidade de covid-19 (por 100 mil habitantes), 2020-2021.



Fonte: OMS, MS, CIEVS TO e SIM e Imuno Palmas-TO, 07/12/2021 às 13 horas.

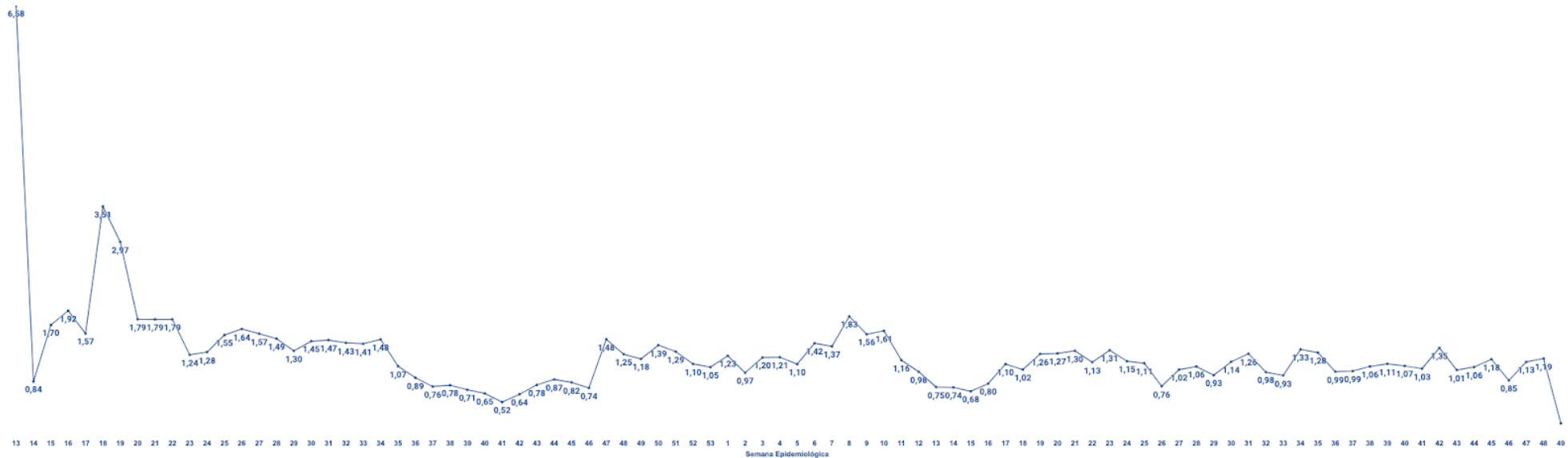
BOLETIM EPIDEMIOLÓGICO DE PALMAS-TO

DOENÇA PELO NOVO CORONAVÍRUS (COVID-19)



ISSN: 2675- 2840

Gráfico 6. Média do R_0^* da covid-19 por semana epidemiológica em Palmas-TO, 2020-2021.



Fonte: Imuno Palmas-TO 06/12/2021 às 23h59min.

*O R_0 representa o número médio de pessoas suscetíveis que um indivíduo infectado pode contaminar com o SARS CoV-2.



PREFEITURA DE
PALMAS

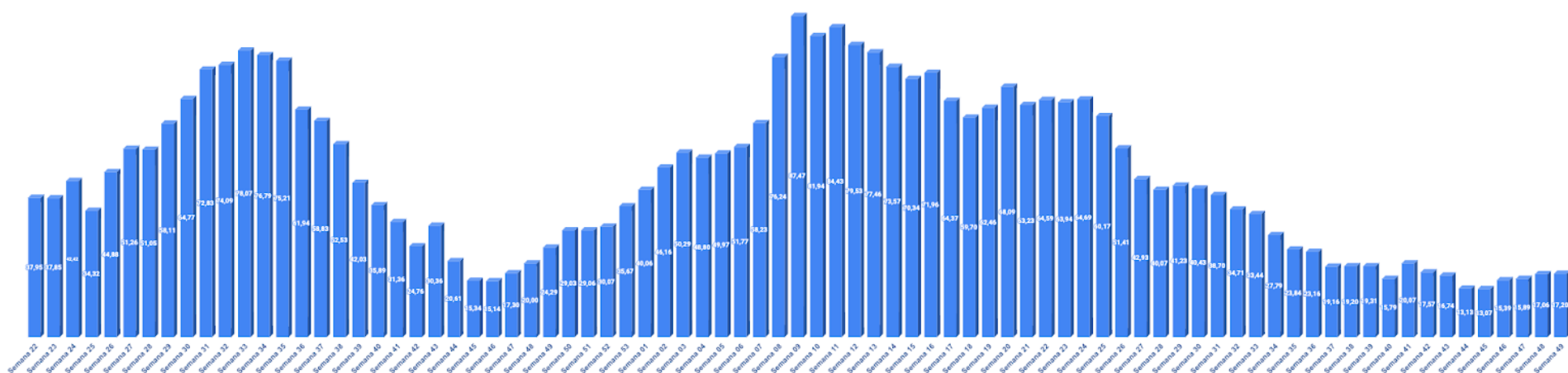
BOLETIM EPIDEMIOLÓGICO DE PALMAS-TO

DOENÇA PELO NOVO CORONAVÍRUS (COVID-19)



ISSN: 2675- 2840

Gráfico 7. Média da taxa de ocupação total de leitos covid-19 hospitalares localizados em Palmas-TO por semana epidemiológica, 2020-2021.



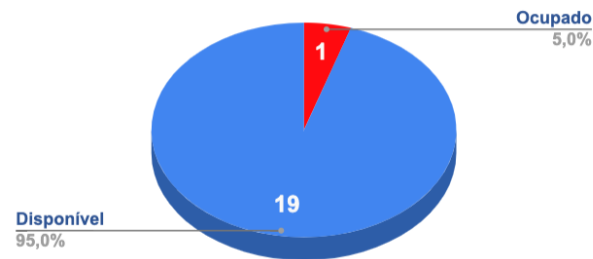
Fonte: Integra Saúde Tocantins e Hospitais públicos e privados de Palmas-TO, boletins encaminhados a Imuno Palmas-TO. Atualização 06/12/2021 às 19h. Estes dados estão sujeitos a alteração a partir da data e horário enviados, admissões e altas de pacientes.



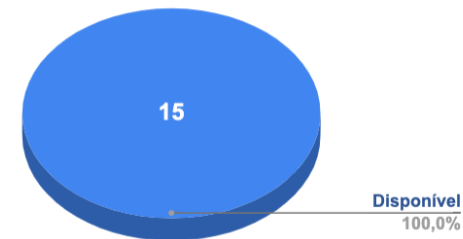
PREFEITURA DE
PALMAS

Gráfico 8. Ocupação dos leitos covid-19 de estabilização nas Unidades de Pronto Atendimento instaladas em Palmas-TO, 2021.

Leito de Estabilização - UPA Sul



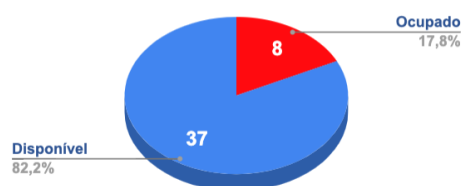
Leito de Estabilização - UPA Norte



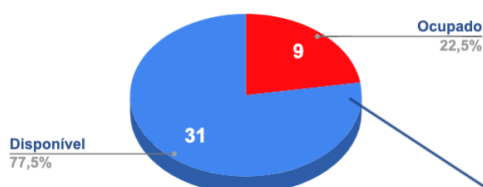
Fonte: Unidades de Pronto Atendimento de Palmas-TO, boletins encaminhados a Imuno Palmas-TO. Atualização em 06/12/2021 às 19h. Estes dados estão sujeitos a alteração a partir da data e horário enviados, entradas e saídas.

Gráfico 9. Ocupação dos leitos clínicos e de unidade de terapia intensiva para pacientes confirmados e suspeitos de covid-19 em hospitais e instalados em Palmas-TO, 2021.

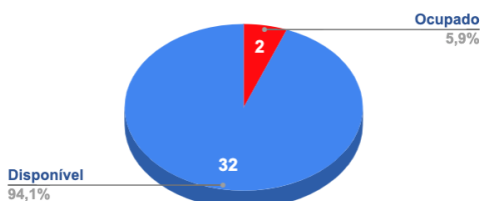
Leito Clínico Adulto - Rede Pública



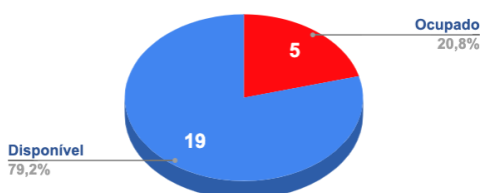
UTI Adulto - Rede Pública



Leito Clínico Adulto- Rede Privada



UTI Adulto- Rede Privada

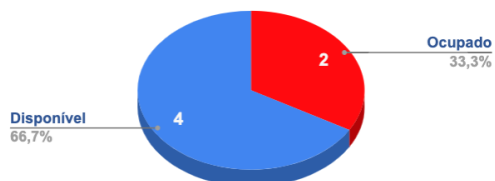


possui 20 leitos de UTI adulto contratados na rede privada e são contabilizadas como pública.

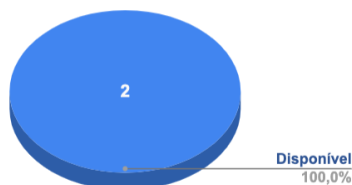
Ocupação UTI SEMUS:

0 / 20

Leito Clínico Materno Infantil - Rede Pública



UTI Neo e Infantil - Rede Privada



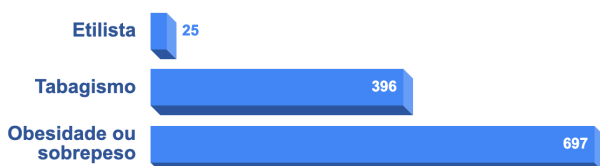
Fonte: Integra Saúde e Hospitais públicos e privados de Palmas-TO, boletins encaminhados a Imuno Palmas-TO. Atualização 06/12/2021 às 19 horas. Estes dados estão sujeitos a alteração a partir da data e horário enviados, admissões e altas de pacientes. OBS: Leitos vagos podem estar ocupados com pacientes pós covid e não indica que está disponível para receber novos pacientes.

Gráfico 10. Número de casos confirmados para covid-19, segundo comorbidade, em moradores de Palmas-TO, 2020-2021.



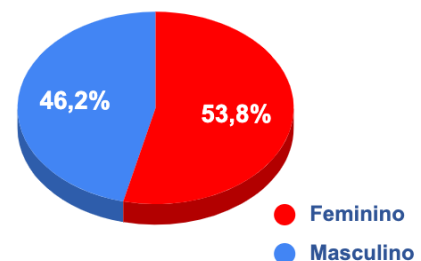
Fonte: Imuno Palmas-TO, 06/12/2021 às 23h59min.

Gráfico 11. Número de casos confirmados para covid-19 segundo condição de risco declarada que causa agravamento da doença em moradores de Palmas-TO, 2020-2021.



Fonte: Imuno Palmas-TO, 06/12/2021 às 23h59min.

Gráfico 12. Proporção dos casos de covid-19 por sexo em moradores de Palmas-TO, 2020-2021.



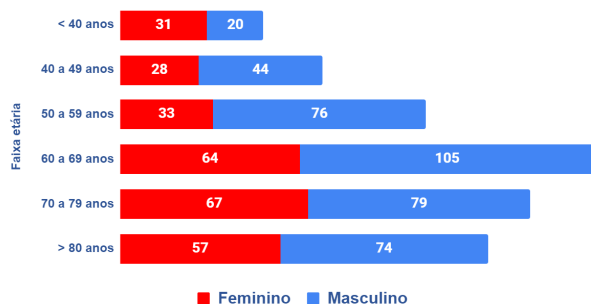
Fonte: Imuno Palmas-TO, 06/12/2021 às 23h59min

Tabela 5. Quantitativos de doses da vacina contra a covid-19 administradas conforme o Plano Municipal Operacionalização de Vacinação em Palmas-TO, 2021.

Grupo	1ª dose	2ª dose ou dose única	Dose de reforço ou adicional
Trabalhadores da saúde	17.413	15.067	5.799
Idosos	21.765	21.181	8.245
Idosos em instituições de longa permanência	83	77	40
Pessoas com comorbidades e/ou fatores ou condições de risco e/ou com deficiência	27.197	18.324	644
Gestantes e puérperas	2.388	1.646	3
Forças de segurança e salvamento	3.130	2.679	0
Quilombolas	0	9	0
Trabalhadores da educação	8.569	5.892	2
População acima de 12 anos de idade	130.903	103.045	682
Trabalhadores do setor aéreo	12	149	0
Caminhoneiros	520	354	0
Trabalhadores do transporte coletivo	452	663	0
Limpeza urbana	355	507	0
Pessoas em situação de rua	5	120	0
Pessoas privadas de liberdade	0	742	0
Setor industrial	4.343	2.196	0
Total de doses	217.135	172.651	15.415
Total de doses aplicadas em Palmas-TO		405.201	

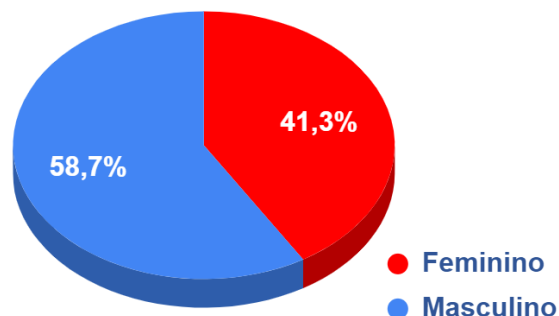
Fonte: Central Municipal de Rede de Frio de Palmas-TO, 06/12/2021 as 23h59min.

Gráfico 13. Numero absoluto de óbitos por causa covid-19 em moradores da capital segundo sexo e idade, Palmas-TO, 2020-2021.



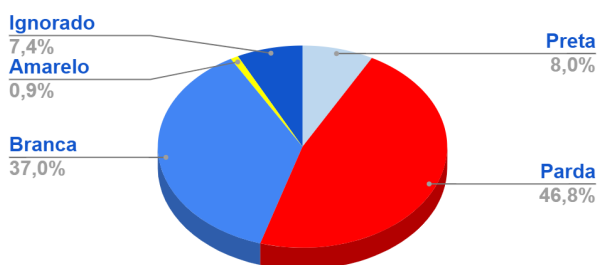
Fonte: SIM e Imuno Palmas-TO, 06/12/2021 às 23h59min.

Gráfico 14. Porcentagem segundo o sexo dos óbitos por causa covid-19 em moradores da capital, Palmas-TO, 2020-2021.



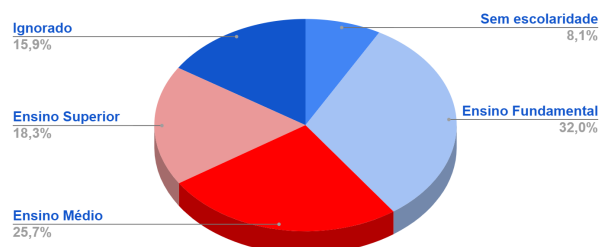
Fonte: SIM e Imuno Palmas-TO, 06/12/2021 às 23h59min.

Gráfico 15. Porcentagem dos óbitos por causa covid-19 em moradores da capital segundo raça/cor, Palmas-TO, 2020-2021.



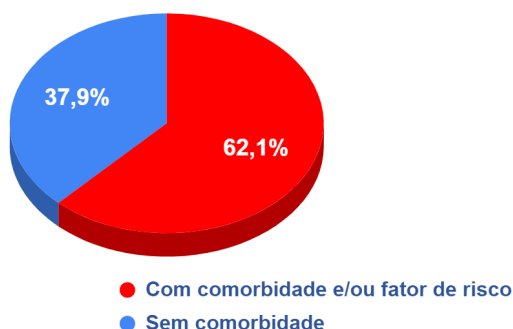
Fonte: SIM e Imuno Palmas-TO, 06/12/2021 às 23h59min.

Gráfico 16. Porcentagem dos óbitos por causa covid-19 em moradores da capital segundo escolaridade, Palmas-TO, 2020-2021.



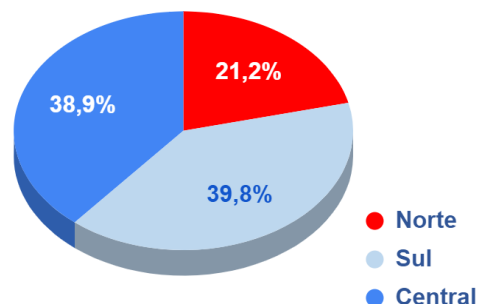
Fonte: SIM e Imuno Palmas-TO, 06/12/2021 às 23h59min.

Gráfico 17. Porcentagem dos óbitos por causa covid-19 em moradores da capital segundo relato de comorbidade e/ou fator de risco, Palmas-TO, 2020-2021.



Fonte: SIM e Imuno Palmas-TO, 06/12/2021 às 23h59min.

Gráfico 18. Porcentagem dos óbitos por causa covid-19 em moradores da capital segundo escolaridade, Palmas-TO, 2020-2021.



Fonte: SIM e Imuno Palmas-TO, 06/12/2021 às 23h59min.

REFERÊNCIAS E MATERIAIS INFORMATIVOS:

1. BRASIL. Ministério da Saúde. **Painel Covid-19 no Brasil**. Disponível em: https://susanalitico.saude.gov.br/extensions/covid-19_html/covid-19_html.html
2. OPAS. **Folha informativa – Covid-19 (doença causada pelo novo coronavírus)**. Disponível em: https://www.paho.org/bra/index.php?option=com_content&view=article&id=6101:covid19&Itemid=875
3. PALMAS. Secretaria Municipal da Saúde. **Plano de Contingência do Município de Palmas para Infecção Humana pela Covid-19**. 6ª versão. Palmas, 2020.

BOLETIM EPIDEMIOLÓGICO DE PALMAS-TO

DOENÇA PELO NOVO CORONAVÍRUS (COVID-19)



ISSN: 2675- 2840

4. _____. **Plataforma Covid-19 Palmas-TO. Palmas, 2020. Disponível em:**
<https://coronavirus.palmas.to.gov.br/>
5. _____. **Plano Municipal de Operacionalização da Vacinação Contra a Covid-19. Palmas, 2020. Disponível em:**
https://coronavirus.palmas.to.gov.br/documents/plano_vacinacao.pdf
6. TOCANTINS. Secretaria Estadual de Saúde. **Plataforma Integra Saúde Tocantins, 2020. Disponível em:** <http://integra.saude.to.gov.br/covid19>
7. WHO. **Coronavirus disease 2019 (Covid-19): Disponível em:**
<https://www.who.int/emergencies/diseases/novel-coronavirus-2019>

Referência: Secretaria Municipal de Saúde. **Boletim epidemiológico de Palmas-TO. Doença pelo novo coronavírus (covid-19). Nº 619, 07 dez 2021. Palmas, 2021.**



PREFEITURA DE
PALMAS