



**Monitoramento Semanal das Arboviroses – 2022**

**Semana epidemiológica: 29  
(17/07 - 23/07)**

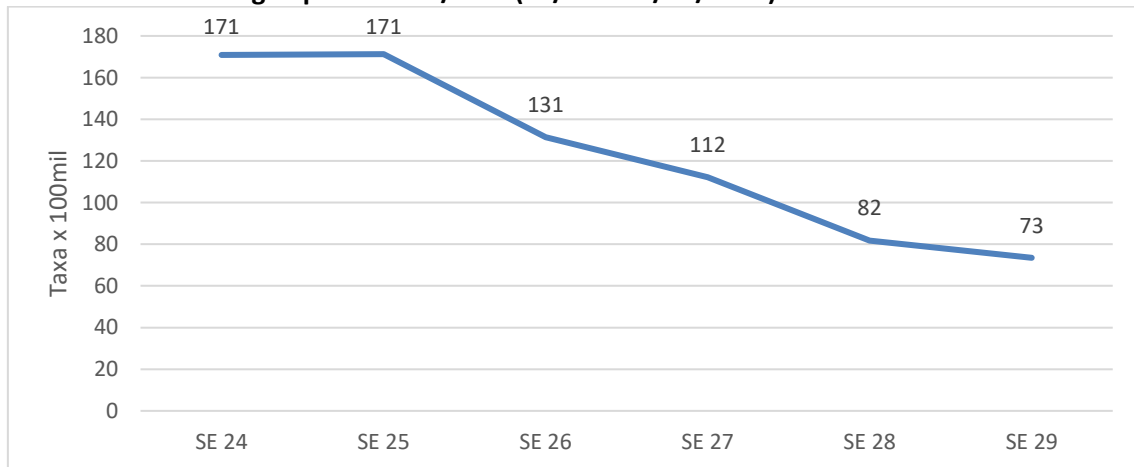
**1 – Número de casos acumulados de 02/01 a 28/07 dos respectivos agravos.**

Agravos	Nº de casos notificados		Nº de casos confirmados	
	2021	2022	2021	2022
Dengue	2029	20231	898(44%)	10009 (49%)
Chikungunya	149	4834	17 (11%)	1753 (36%)
Zika	138	740	9 (8%)	1(1%)
Febre Amarela	4	7	0	0

Fonte: Sinan. Dados parciais, sujeitos a atualizações (especialmente do número de casos confirmados).

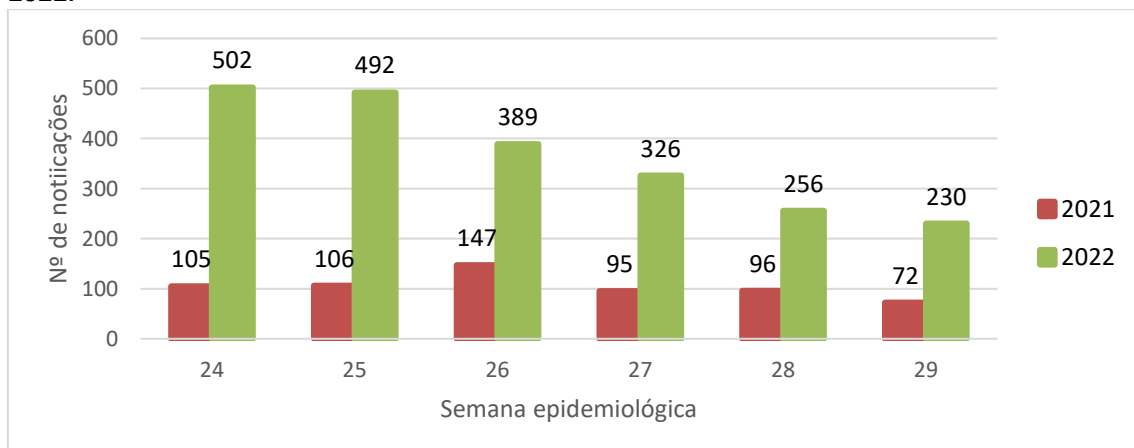
**Observação:** Durante a 29ª semana epidemiológica, foram notificados 01 caso suspeito com sinais de alarme. Aguardamos a confirmação laboratorial.

**2- Incidência de dengue por 100 mil/hab. (02/01 a 23/07/2022).**



Fonte: Sinan. Dados parciais, sujeitos a atualizações.

**3 – Comparativo de casos notificados de dengue por semana epidemiológica, Palmas 2021-2022.**

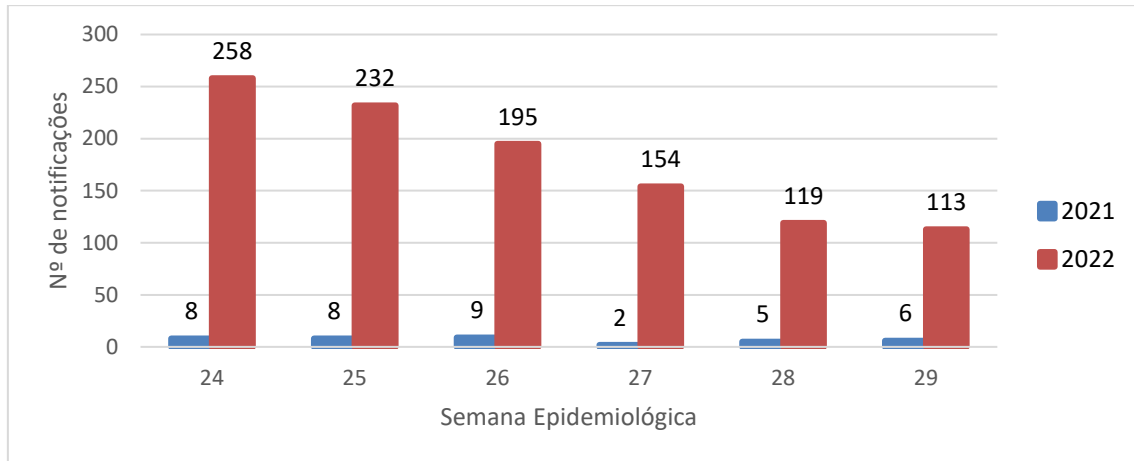


Fonte: Sinan. Dados parciais, sujeitos a atualizações.



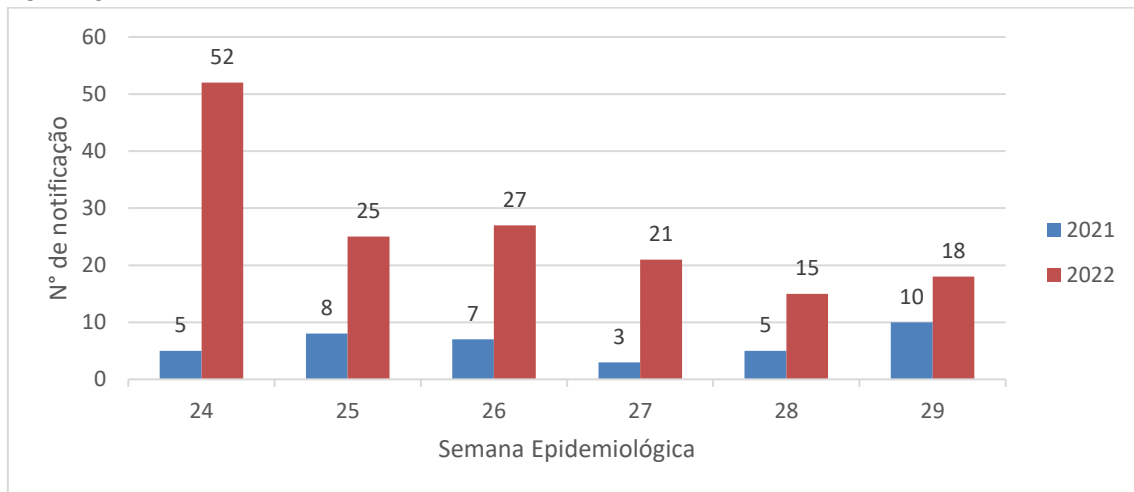
**PREFEITURA MUNICIPAL DE PALMAS**  
Secretaria da Saúde  
Avenida Teotônio Segurado, Quadra 1302 Sul, Conjunto 01, Lote 06  
Palmas/TO - CEP 77.024-650  
Telefone: (63) 3218-5332 E-mail: [semus.palmas.to@hotmail.com](mailto:semus.palmas.to@hotmail.com)

#### 4 - Número de casos suspeitos notificados de Chikungunya por semana epidemiológica, Palmas - 2021-2022.



Fonte: Sinan. Dados parciais, sujeitos a atualizações.

#### 5 - Número de casos suspeitos notificados de Zika por semana epidemiológica, Palmas - 2021-2022.



Fonte: Sinan. Dados parciais, sujeitos a atualizações.

#### 6 – Número de gestantes confirmadas para os respectivos agravos em Palmas, 2022.

Territórios de Saúde	Dengue	Chikungunya	Zika
APINAJÉ	8	2	0
JAVAÉ	15	4	0
KANELA	3	2	0
KARAJA	28	10	1
KRAHÔ	15	7	0
XAMBIOA	11	3	0
XERENTE	17	9	0
PANKARARÚ	4	0	0
<b>PALMAS</b>	<b>101</b>	<b>32</b>	<b>1</b>

Fonte: Sinan. Dados parciais, sujeitos a atualizações.